

云南省投资项目在线审批监管平台 固定资产投资项目“高效办成一件事”

（4.0.1 版本）

操 作 手 册

（企业申报端）

云南省经济信息中心

2025 年 9 月

目录

1 引言	1
1.1 平台介绍	1
1.2 使用对象	2
1.3 业务流程	2
1.4 技术支持	4
1.5 其他事宜	4
2 备案“一件事”项目申报	5
2.1 用户注册	5
2.2 用户登录	7
2.3 项目申报	11
2.4 用户中心	28
3 核准“一件事”项目申报	29
3.1 用户注册	29
3.2 用户登录	31
3.3 项目申报	35
3.4 用户中心	52
4 “一件事”项目申请变更	54
4.1 申请变更流程	54
5 政府投资项目审批项目申报	59
5.1 用户注册	59
5.2 用户登录	62
5.3 项目申报	64
5.4 用户中心	70
6 个人/境外投资项目备案项目申报	73
6.1 用户注册	73
6.2 用户登录	76
6.3 项目申报	79
6.4 用户中心	85
7 民间资本推介项目管理	88
7.1 项目申报	88
7.2 用户中心	90
8 投贷联动项目管理	92
8.1 项目申报	92
9 报送项目建设信息	95

9.1 开工报告	95
9.2 季度报告	97
9.3 年度报告	99
9.4 竣工报告	101
10 新平台申报老平台项目操作	104
10.1 历史项目申报流程	104
10.2 历史项目代码填报流程	104
11 项目信息修改	106
11.1 如何进入项目信息修改	106
11.2 如何提交项目信息修改	109
12 项目信息修正	111
12.1 如何进入项目信息修正	111
12.2 如何提交项目信息修正	114

1 引言

1.1 平台介绍

云南省投资项目在线审批监管平台（以下简称“在线审批平台”）是运用互联网和大数据技术，创新投资管理方式，建立投资项目网上并联审批和协同监管机制新模式、实现“制度+技术”有效监管的重要载体。平台实现相关部门横向联通，以及部门到地方各级政府的纵向贯通，逐步实现非涉密投资项目“平台受理、在线办理、限时办结、依法监管、全程监察”。平台设立后，让信息多跑路、群众少跑腿，可以更好巩固简政放权成果、更大释放改革红利，同时也有利于健全投资管理体系、提高政府的管理和服务效率。

平台依托互联网和国家电子政务外网建设在线审批平台网上办事大厅和业务审批监管系统，在线审批平台网上办事大厅承载着对外信息公开，政策法规解读，为项目单位（企业）提供项目申报，办理结果反馈、项目进度查询、在线咨询评议、建设信息报送、中介服务和相关资料下载等服务。业务审批监管系统为各级发改、工信、住建、自然资源、生态环境等业务部门提供项目统一赋码、项目同步受理、同步办理、部门会商、在线监管、数据分析等功能应用服务，主要实现项目“统一赋码、并联审批、限时办结、协同监管和信息共享”。

“高效办成一件事”是聚焦群众和企业办事需求，通过打破部门壁垒、优化流程设计、整合数据资源等方式，将原本需要多环节、多部门、多材料的事项，转化为更简洁、更顺畅、更快捷的办理过程。它以“减环节、减材料、减时限、减跑动”为核心，借助数字化、智能化手段打通信息孤岛，实现“一网通办”“一窗受理”“最多跑一次”甚至“零跑动”，让办事者从繁琐的流程中解脱出来，在最短时间内、以最低成本达成办事目标，既提升了行政服务效率，也切实增强群众和企业的获得感与满意度，是政务服务改革中践行以人民为中心发展思想的重要体现。

由于平台尚处于研发与完善之中，本手册难免存在错误与不足，我们将及时

修订和完善操作手册，同时欢迎您提出宝贵的意见和建议。

1.2 使用对象

本手册适用对象为全省范围内申报、审批办理投资项目的项目业主单位（企业）、咨询接件窗口、部门综合管理窗口、各级管理部门等，如下图所示。

平台用户使用范围涵盖省、16个州市、129个县（市、区）



图-用户使用对象

1.3 业务流程

平台业务流程，首先由项目单位（企业），通过在线审批平台固定资产投资项目审批“一件事”专区报送项目，自动调取国家平台项目代码信息，系统自动对用户选择的审批事项开展分发工作。项目单位（企业）提交预审申请（上传申请材料），部门综合管理窗口预审、受理后可对审批事项直接办结，也可转内部处室审核、决定、办结，结果返回咨询接件窗口，如下图所示。

固定资产投资项目高效办成“一件事”办理流程（一次提交）

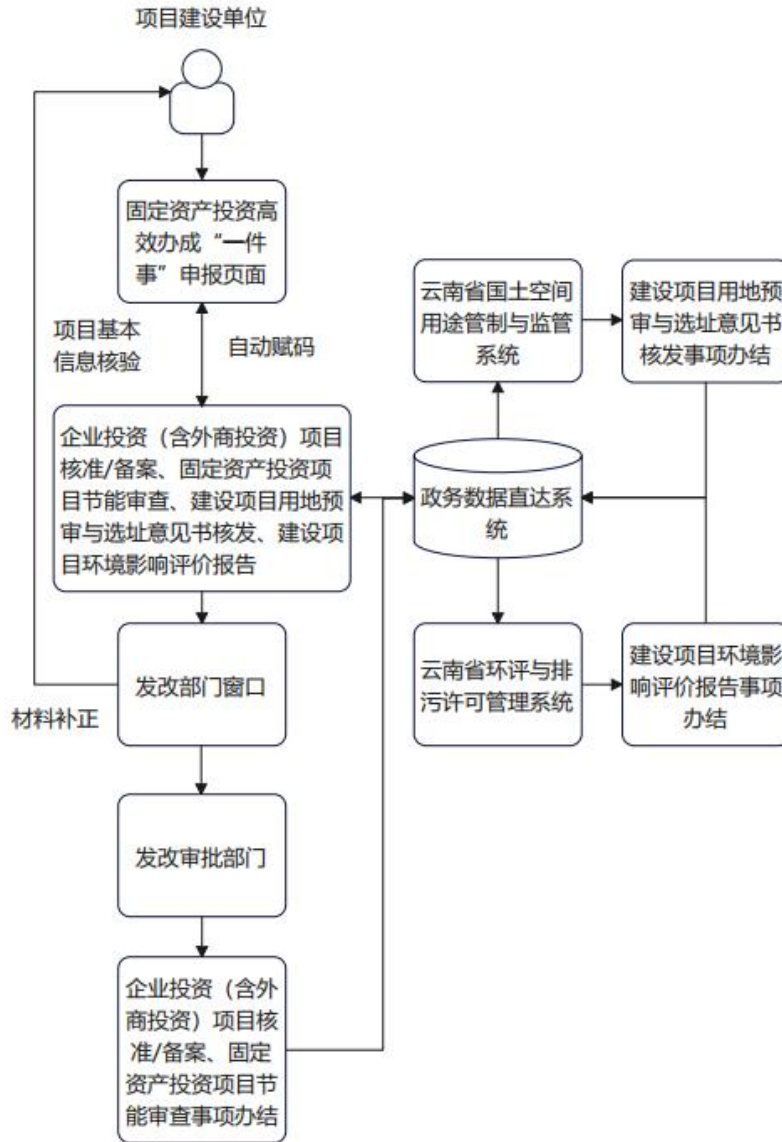


图-系统业务流程图

- 报告建设信息：当项目开工后，由项目单位通过在线审批平台网上办事大厅，报送项目建设信息（开工报告、年度报告、竣工报告）。
- 报送民间资本推介项目信息：当项目进行公开推介后，需要吸引民间资本方参与时、由项目单位通过在线审批平台网上办事大厅，报送资本方信息、项目进展信息。
- 报送 PPP 项目信息：当项目被纳为 PPP 项目时，按照 PPP 项目推进进展

要求，报送 PPP 项目各环节信息。

➤ 项目阶段启动与结束。当项目办理完立项规划许可阶段事项后，由咨询接待窗口结束第一阶段，启动第二阶段报建审批，依次类推办理施工许可、竣工验收阶段审批事项。

1.4 技术支持

如果您在在线审批平台申报办理审批事项时，遇到问题，可及时与我们联系，系统网址、交流 QQ 群及客服电话如下：

- 在线审批平台网上办事大厅地址：<https://yndrc.yn.gov.cn/tzxm/>
- 在线审批平台交流 QQ 群（企业端）：670121008
- 客服电话：0871-63118137
- 云南省政务服务网统一身份认证用户注册登录咨询电话：0871-64812345

1.5 其他事宜

➤ 系统使用账号：在线审批平台网上办事大厅（企业端）项目申报使用账号，由项目单位自行在政务服务网注册；

➤ 业务咨询服务：各级业务指导部门的联系电话在在线审批平台网上办事大厅，办事指南（联审部门联系方式）下公示。

2 备案“一件事”项目申报

2.1 用户注册

第一步：项目申报单位通过互联网打开“在线审批平台办事大厅”，地址为 <https://yndrc.yn.gov.cn/tzxm/>。统一使用云南省政务服务网统一身份认证系统注册登录。如下图所示：



图-网上办事大厅首页

第二步：进入云南政务服务网注册页面，点击“法人注册”，进行“账号创建”，填写相关信息，点击“下一步”。如下图所示：

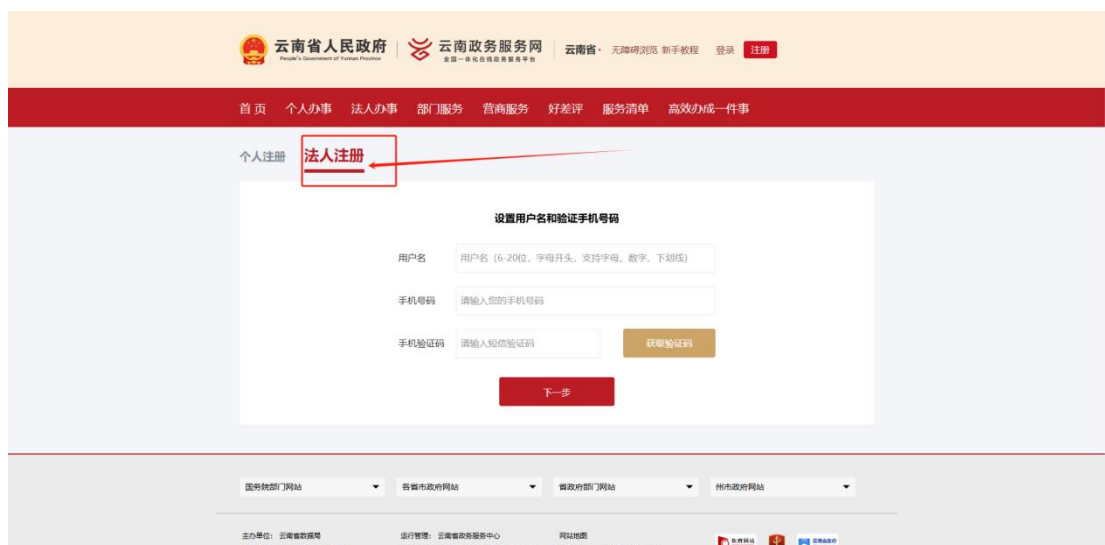


图-法人注册页面

第三步：账号创建完后，设置密码，设置完成后点击立即注册。此时会弹出注册成功提示。如下图所示：



图-法人注册页面

第四步：打开政务服务网网址 <https://zwfw.yn.gov.cn/portal/#/login> 使用法人账号登录政务服务网系统。如下图所示：



图-法人账号登录页面

第五步：用户登录后，进入“实名认证”，填写相关证件信息，填写完后点

击“认证”。如下图所示：



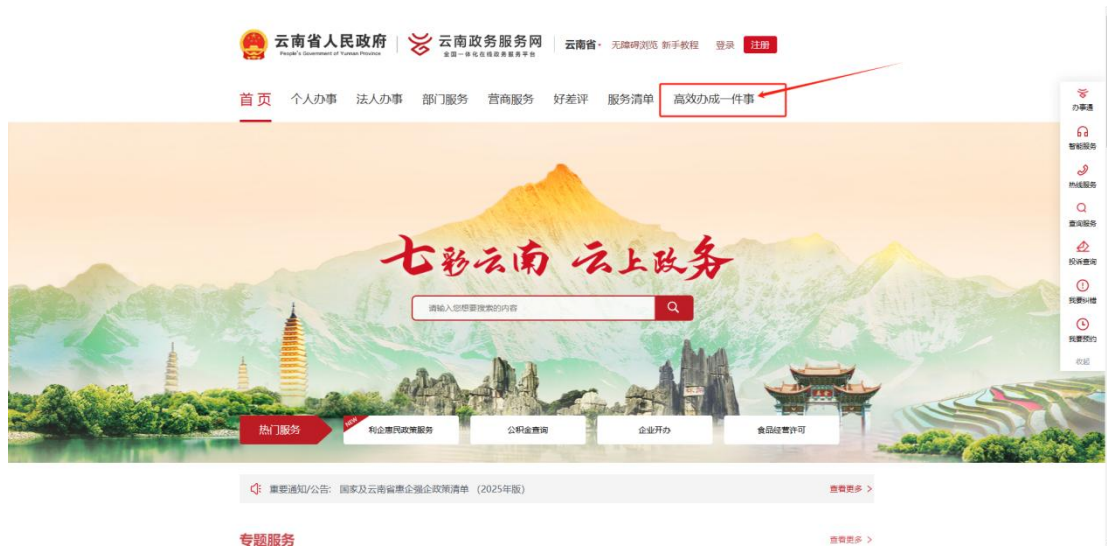
图- 法人账号实名认证页面

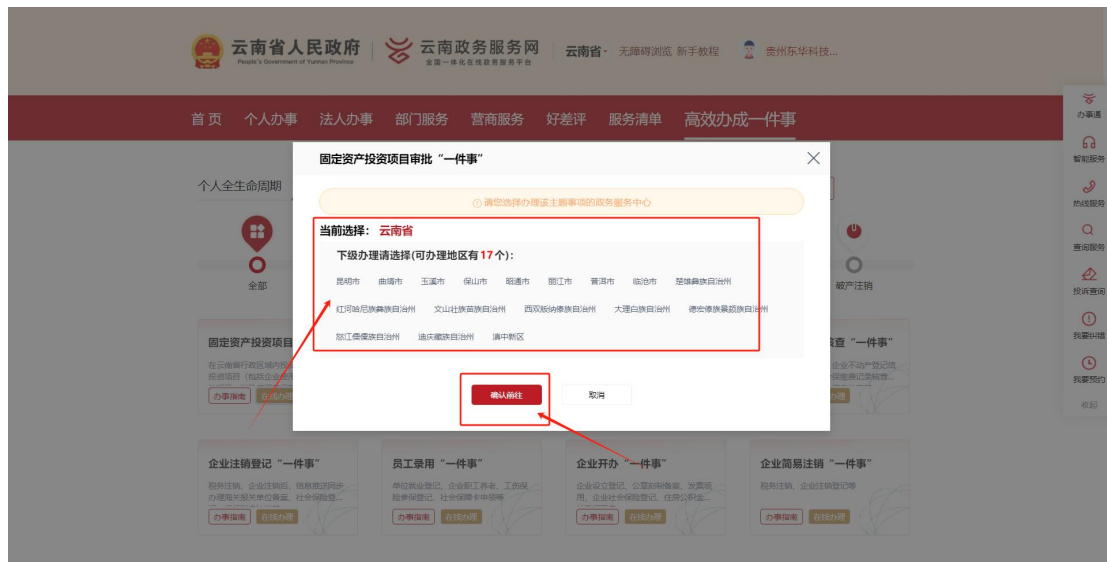
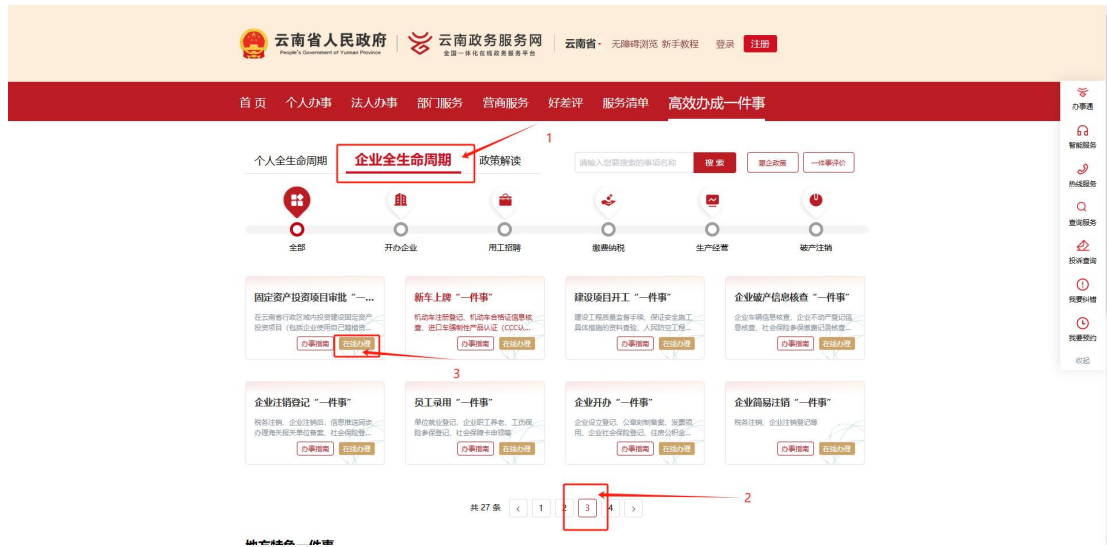
2.2 用户登录

(1) 通过访问云南政务服务网：<https://zwfw.yn.gov.cn/portal/#/home>
如下图所示：



点击“高效办成一件事”按钮，跳转到“一件事”申请专区，点击“企业全生命周期”按钮选择第“3”页，找到“固定资产投资项目审批“一件事””模块。通过点击“办事指南”按钮，可查看“一件事”的事项办理条件。通过点击“在线办理”可选择对应层级并跳转到登录页面进行登录后，再次点击一件事模块跳转到“投资项目审批“一件事””申报页面中。如下图所示：





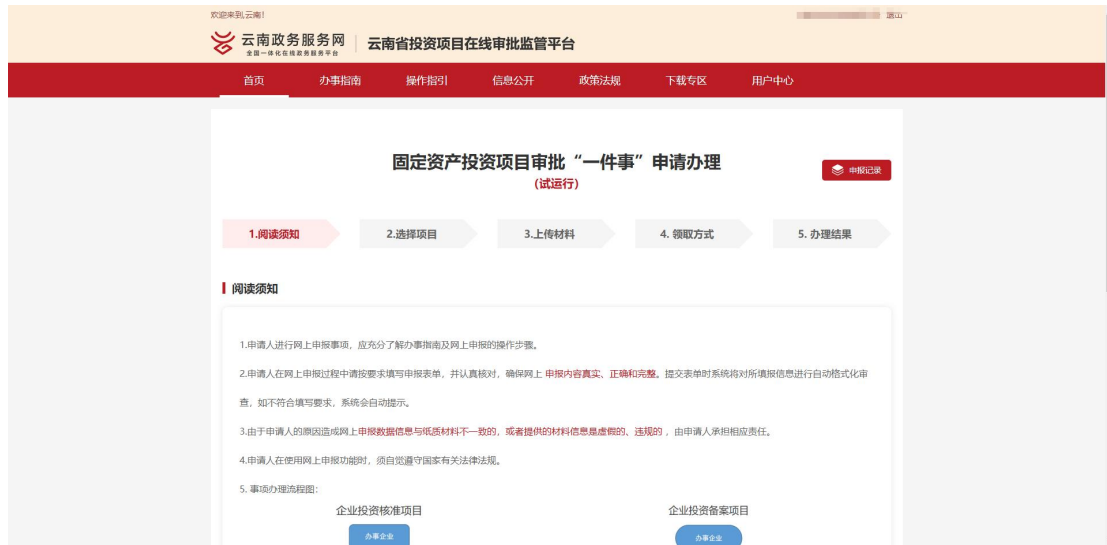


图- 政务网一件事访问方式

(2) 打开在线审批平台网上办事大厅系统网址 <https://yndrc.yn.gov.cn/tzxm/>，点击“登录”按钮，跳转至政务服务网登录，用法人账号进行项目申报。如下图所示：



图-系统首页



图-登录页面

登录成功后，系统自动跳转至在线审批平台网上办事大厅。如下图所示：



图-登录成功页面

2.3 项目申报

一、**选择项目申报层级。**用户登录成功后，在顶端切换区域一栏选择对应申报的层级，如果是县级审批的项目，可先对应选择州市，再进行县级区划选择。如下图所示：



图-项目申报区域选择页面

二、选择项目类型。进入首页“固定资产投资项目申报入口”，申报端共有固定资产投资项目审批“一件事”（企业）、政府投资项目审批、投资项目备案（个人/境外）三种类型项目，选择固定资产投资项目审批“一件事”（企业）进行申报。如下图所示：

- **固定资产投资项目审批“一件事”（企业）：**在云南省行政区域内投资建设固定资产投资项目（包括企业使用自己筹措资金的项目，以及使用自己筹措的资金并申请使用政府投资补助或贷款贴息等的项目）的企业。涉及事项包含：企业投资（含外商投资）项目核准/备案、固定资产投资项目节能审查、建设项目用地预审与选址意见书核发、建设项目环境影响评价”。



图-企业“一件事”申报入口页面

三、填写项目基本信息。

(1) 点击“固定资产投资项目审批“一件事””后，进入“固定资产投资项目审批“一件事””申请办理页面，查看阅读须知，点击“我已阅读并同意”。如下图所示：



图- 申请办理页面

(2) 在“选择项目”模块中绑定项目后点击“新增项目登记”按钮，即可对项目基本信息进行填报。如下图所示：**（注意：严禁在本平台申报涉密项目!!!）**

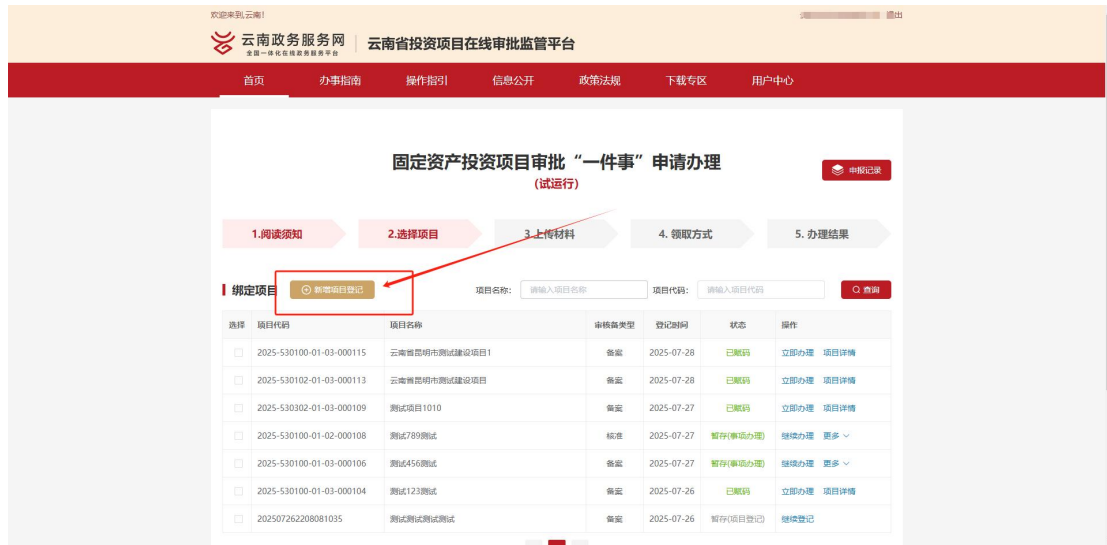
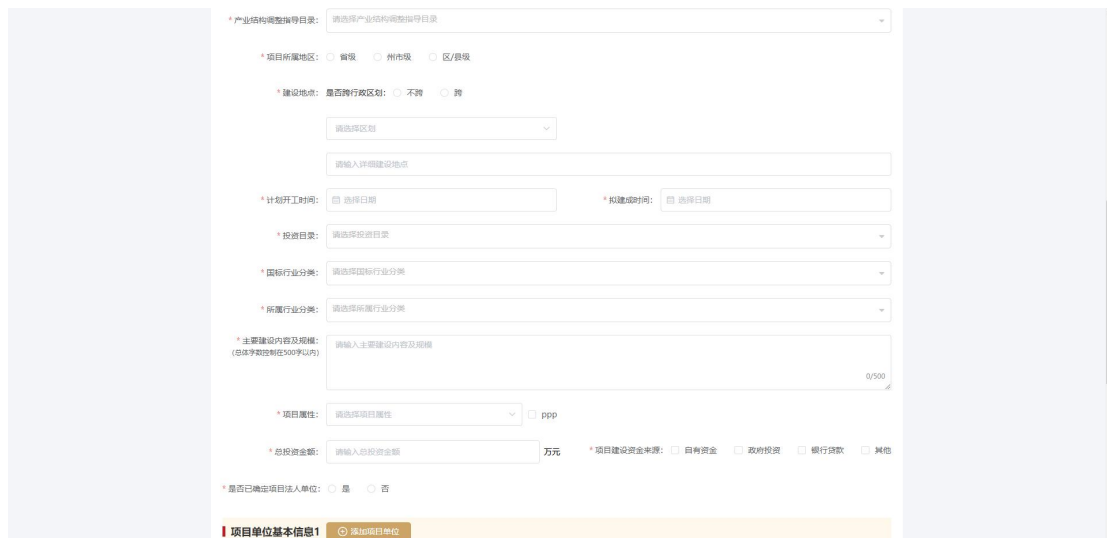


图- 新增项目登记



注意：赋码层级依据选择层级和建设地址进行自动匹配。



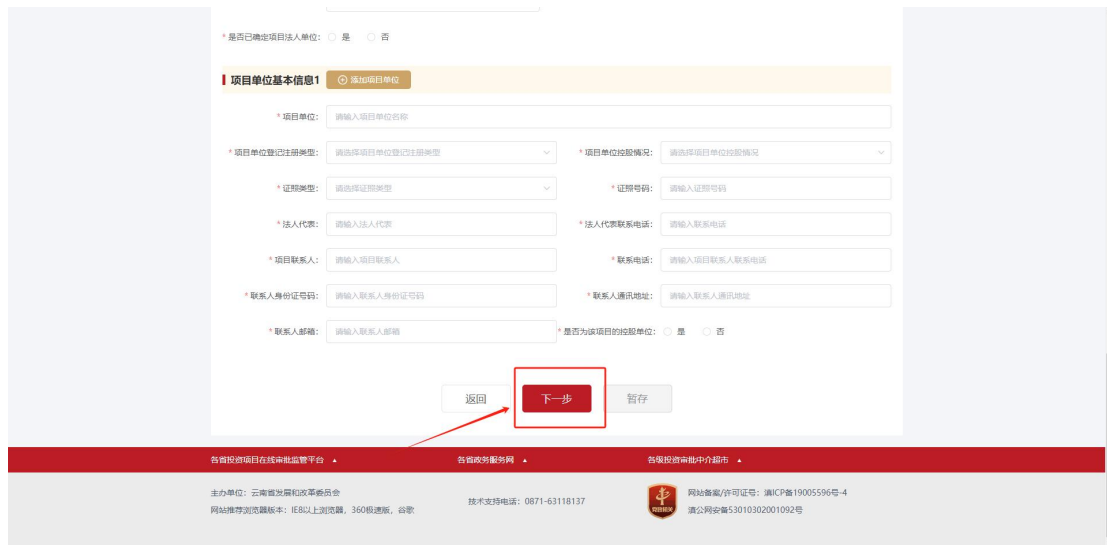


图- 信息填报页面

(3) 完善上述项目信息填报，点击“下一步”按钮进入到“项目涉及信息”页面。如下图所示：



图- 项目涉及信息勾选页面

(4) 在项目涉及信息页面中，请根据您的项目所涉及的审批事项情况进行选择。若选择“是”则需要完善弹出来的基本信息，若选择“否”则可以进入到下一个事项的选择区域。（这里展示所有为“是”的表单信息）如下图所示：

固定资产投资项目审批“一件事”申请表单
(试运行)

1.项目基本信息
2.项目涉及信息
3.项目信息智能校核

1. 请问项目是否为工程建设项目? 是 否 工程建设项目说明

以下为工程建设项目需要填写:

* 土地获取方式:

* 是否完成区域评估: 建设范围未实施区域评估 建设范围已实施区域评估

* 工程建设项目类型:

* 用地面积: 平方米

* 是否为线性工程: 是 否

* 土地是否带设计方案:

* 工程行业分类:

* 建设面积: 平方米

* 长度: 米

2. 请问项目是否需要办理“固定资产投资项目节能审查”事项 是 否

以下为固定资产投资项目节能审查事项需要填写:

* 项目节能审查总量(当量值):

3. 请问项目是否需要办理“建设项目用地预审与选址意见书核发”事项 是 否

以下为建设项目用地预审与选址意见书核发事项需要填写:

* 专项审查意见文号: 文号格式为: xx〔年份〕xx号 (例: 云自然资预审〔2025〕999号)

* 建设依据:

实际用地情况 (保留小数点后四位):	总面积	农用地	耕地	永久基本农田	建设用地	未利用地	其他
	<input type="text" value="公顷"/>	<input type="text" value="公顷"/>	<input type="text" value="公顷"/>	<input type="text" value="公顷"/>	<input type="text" value="公顷"/>	<input type="text" value="公顷"/>	<input type="text" value="0"/> 公顷

4. 请问项目是否为“拟向民间资本推介项目” 是 否

以下为拟向民间资本推介项目需要填写:

* 项目总投资: 万元

* 推介时的项目法人性质:

* 政府支持方式:

* 项目联系人:

* 推介审核部门:

* 项目类别:

* 是否属于“十四五”规划102项重大工程: 是 否

* 项目投融资机制:

* 推介时项目进展:

* 项目联系电话:

* 推介审核科室:

5. 请问是否同意投资项目在线审批监管平台为您提供融资对接服务, 以便于您的项目获得融资支持 是 否

以下为同意提供融资对接服务需要填写:

* 融资方式:

6. 请问项目是否需要办理“建设项目环境影响评价”事项 是 否

返回
上一步
下一步
暂存

主办单位: 云南省发展和改革委员会 | 技术支持电话: 0871-63118137 | 网站备案/许可证号: 滇ICP备19005596号-4 | 网站推荐浏览版本: IE8以上浏览器, 360极速版, 谷歌 | 滇公网安备53010302001092号

图- 项目涉及信息填报页面

(5) 您在上述项目涉及信息填报页面填写完成项目事项信息后, 通过点击“下一步”按钮进入到“项目信息智能校核”页面。请根据您所申报的项目基本

信息和项目涉及信息进行系统验证，验证无误后提交项目信息。如下图所示：

云南政务服务网 | 云南省投资项目在线审批监管平台

首页
办事指南
操作指引
信息公开
政策法规
下载专区
用户中心

> 用户中心 > 项目登记

固定资产投资项目审批“一件事”申请表单 (试运行)

1.项目基本信息

2.项目涉及信息

3.项目信息智能校验

I 建设项目基本信息

项目代码:

项目名称:

项目投资类别: 企业投资 外商投资 境外投资

审核类型: 标准 备案

项目类型:

项目建设性质: 新建 扩建 迁建 改建 其他

产业结构调整指导目录:

项目所属地区: 省级 州市级 区/县级 行政区域名称:

建设地点: 是否跨行政区域: 不跨 跨

计划开工时间: 拟建成时间:

投资行业:

国民经济行业分类:

所属行业分类:

主要建设内容及规模:

项目属性: PPP

总投资金额: 万元 项目建设资金来源: 自有资金 政府投资 银行贷款 其他

是否已确定项目法人单位: 是 否

I 项目单位基本信息1

项目单位:

项目单位:

项目单位登记注册类型: 项目单位控股情况:

是否为该项目的控股单位: 是 否

证件类型: 证照号码:

法人代表: 法人代表联系电话:

项目联系人: 联系电话:

联系人身份证号码: 联系人通讯地址:

I *请问项目是否需要办理“固定资产投资项目节能审查”事项 是 否

以下为固定资产投资项目节能审查事项需要填写:

项目能源消耗总量(当量折标):

I *请问项目是否需要办理“建设项目用地预审与选址意见书核发”事项 是 否

以下为建设项目建设用地预审与选址意见书核发事项需要填写:

专家评审意见文号:

建设依据:



图- 项目信息智能核验页面

(6) 提交完成项目信息后，您可以到“选择项目”页面中查看项目赋码信息。如下图所示：

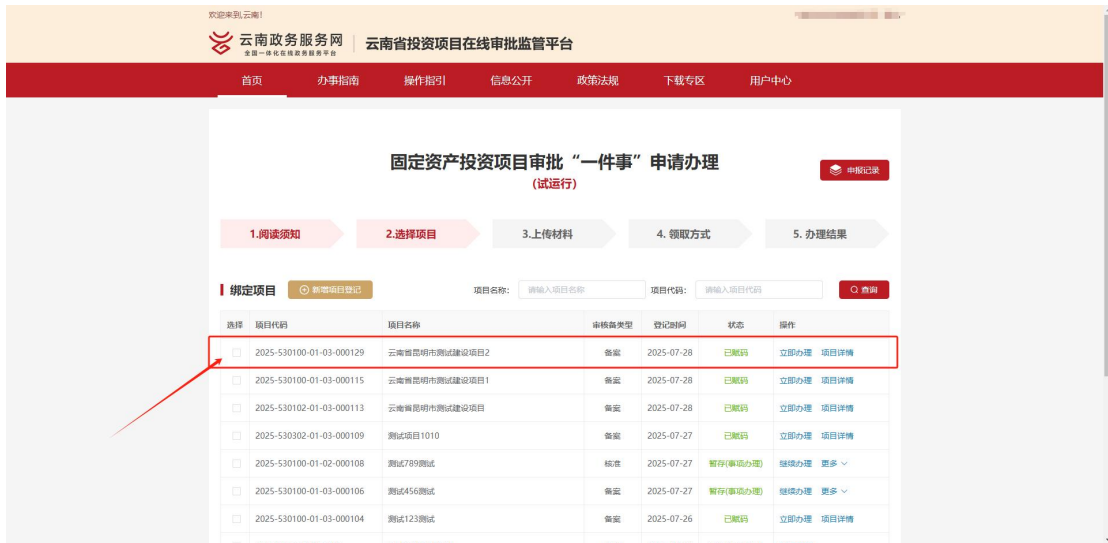


图- 项目赋码信息状态页面

四、完善项目审批事项信息。填写完项目基本信息并自动赋码后，您可以直接勾选您所申报的项目开展审批事项办理。

(1) 在“绑定项目”模块找到您已赋码的项目，并点击右边“选择”模块下的空白框选中这个项目。如下图所示：

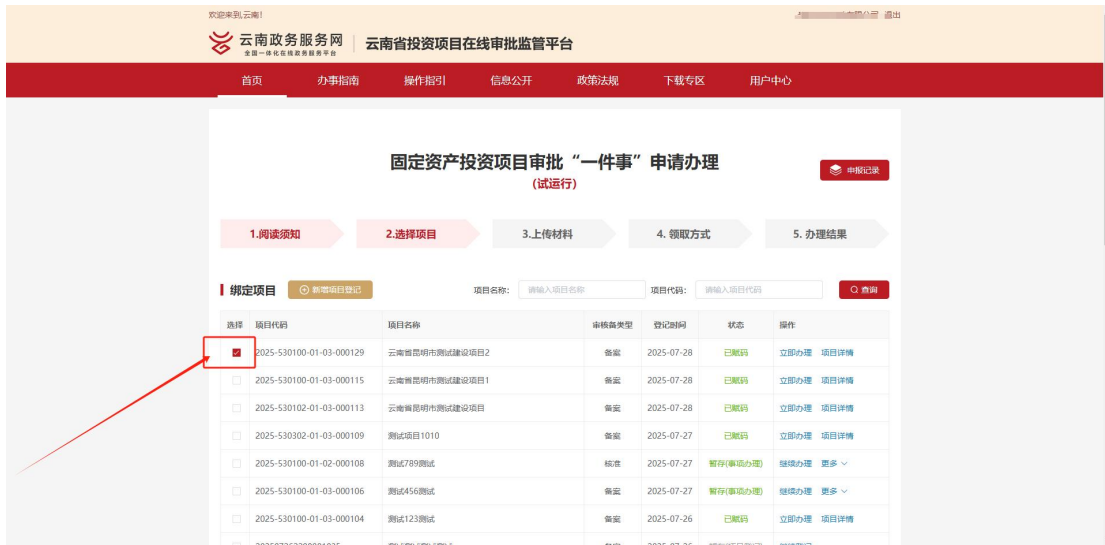


图- 项目绑定勾选页面

(2) 在选中项目后，您所申报的项目下面会展示您之前填报审批事项时勾选信息（您在申报的时填写完成后系统就自动默认勾选了该事项），通过点击“下一步”按钮，您可以进入到第三步“上传材料”页面进行材料上传；如下图所示：



图- 项目事项勾选页面

重要提示！！：若您申报的事项中有涉及到“建设项目环境影响评价报告”事项的办理，您在点击“下一步”的时候，系统将提示您补充环评信息。请按照下列的补充要求，对环评事项进行填报；

①点击下一步后，系统自动弹出需要补充“建设项目环境影响评价报告”事项的页面。请按照要求，选择对应的环评事项。如下图所示：

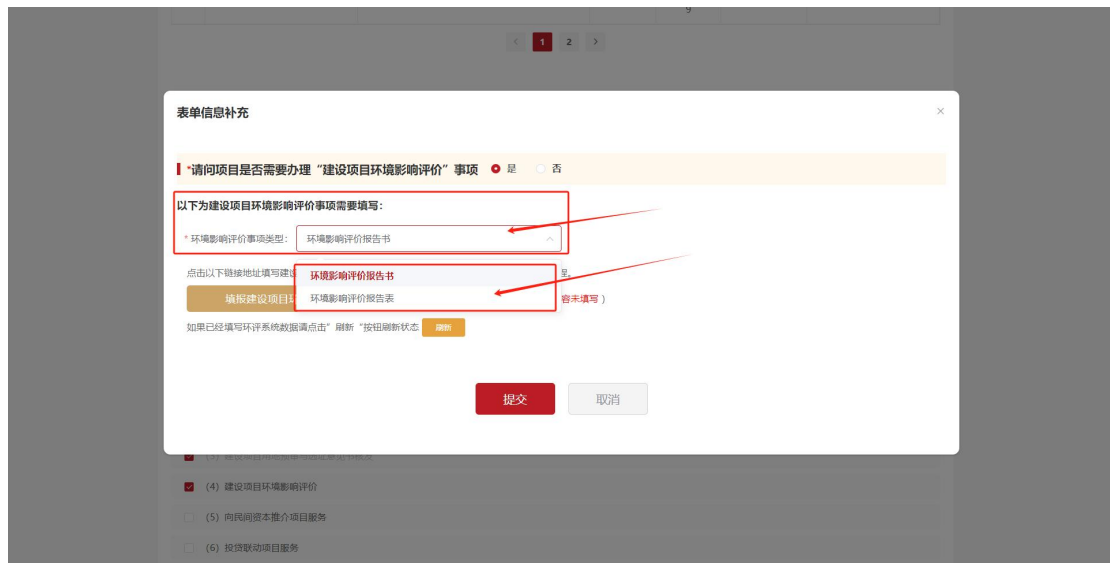


图- 环评事项类型的选择

②选择完成对应的事项后，请点击“填报建设项目环境影响评价报告信息入口”按钮进行环评信息的补充。页面即可跳转到“云南省环境影响评价管理企业申报系统”如下图所示：

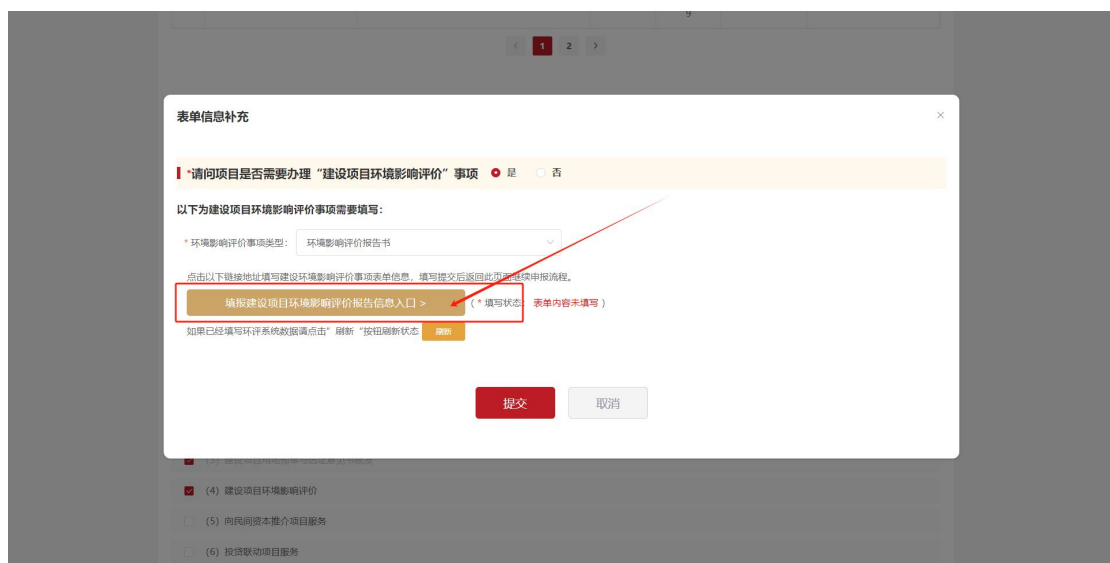
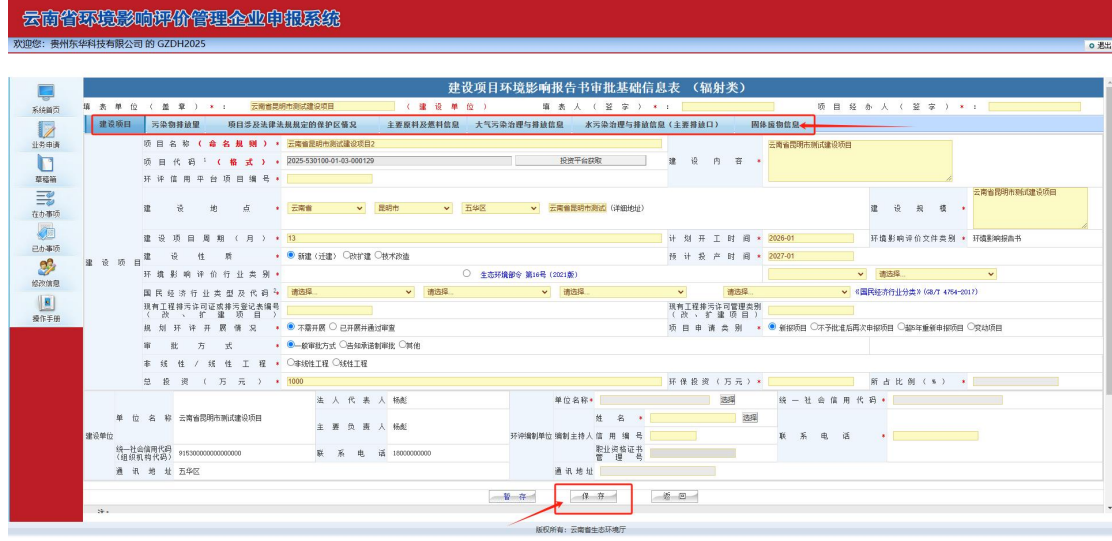
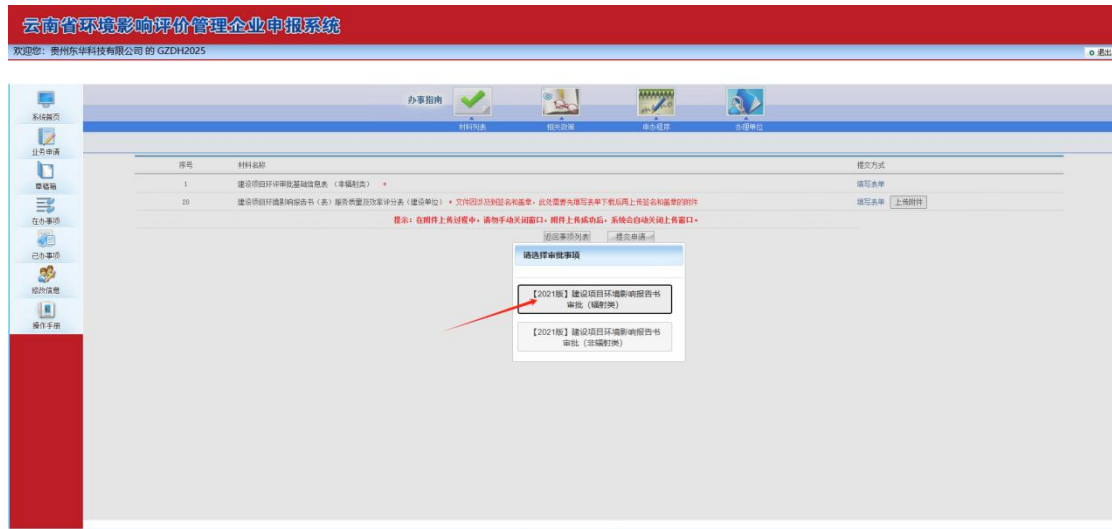


图- 环评事项填报跳转入口

③请您按照要求补充环评事项所需要的信息后点击“提交申请”，如下图所示（**注意：下面的信息请您根据项目的实际情况进行填报**）：



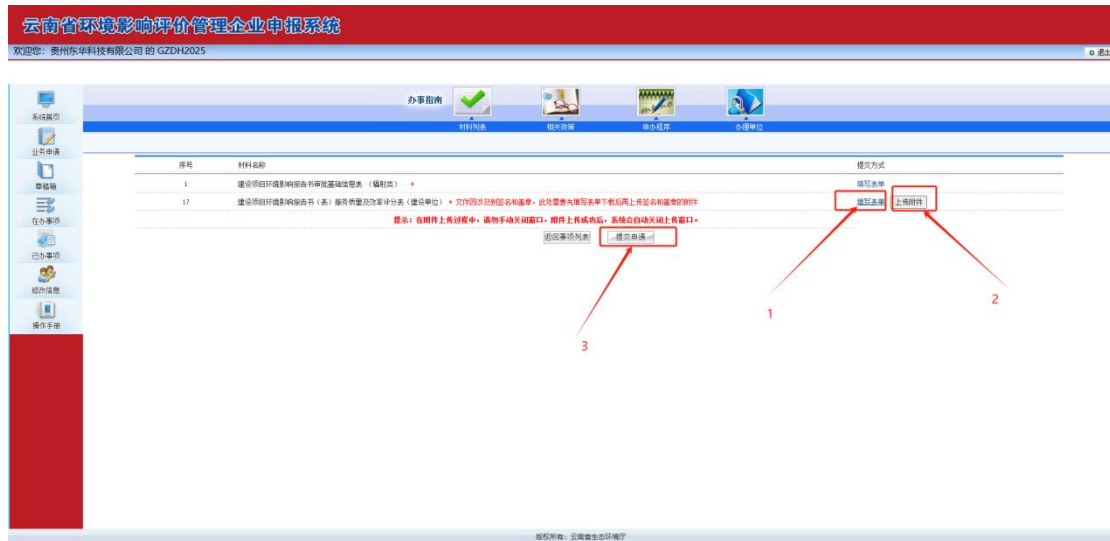
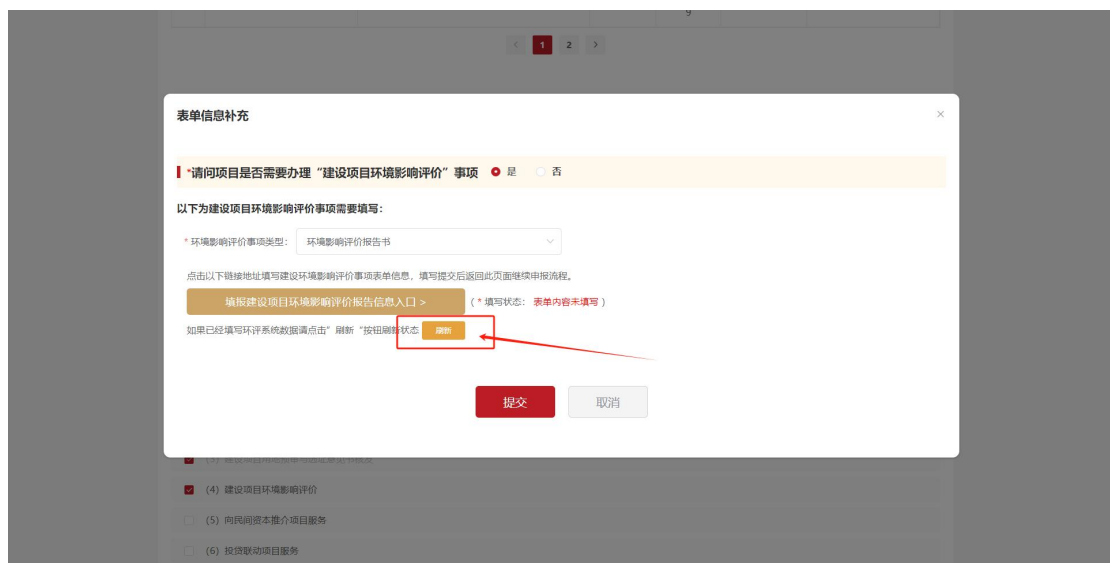


图- 环评系统需要填报信息的页面

④填写完成以后请在页面点击“刷新”按钮，系统自动同步环评填报信息到申报页面。如下图所示：



⑤当页面显示“已完善”后，点击“提交”按钮即可完成环评事项的填报。如下图所示：

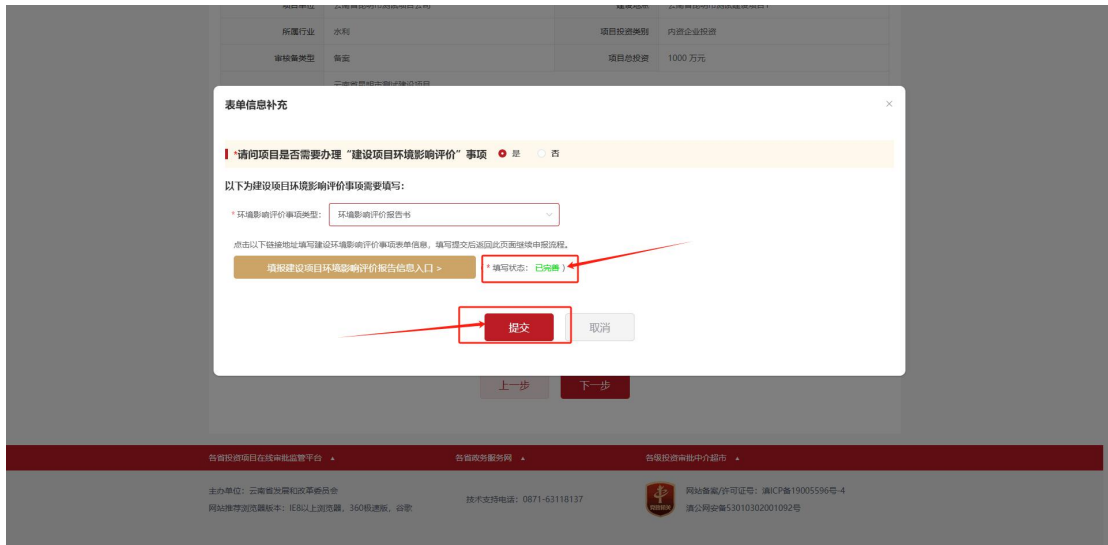


图- 刷新页面重新获取环评填报状态信息

(3) 当信息全部填写并勾选完毕审批事项后请点击“下一步”到达“上传材料”页面，如下图所示：



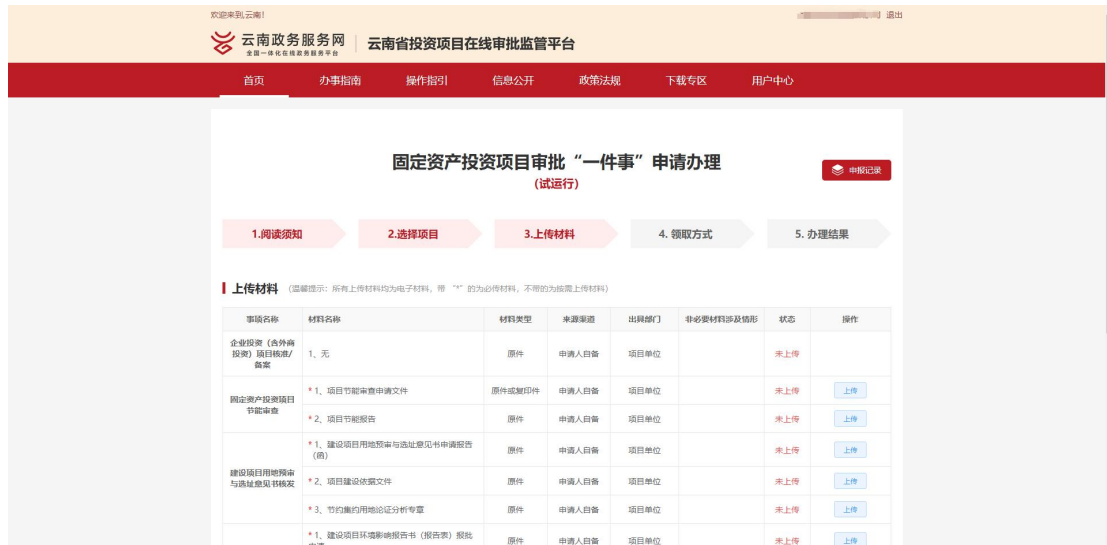


图- 提交审批事项并跳转到上传材料页面

(4) 请按照您所选择的审批事项要求对应的材料进行上传，上传完毕后点击“下一步”按钮进入到“领取方式”。如下图所示：**（注意：严禁在本平台上传涉密文件!!!）**

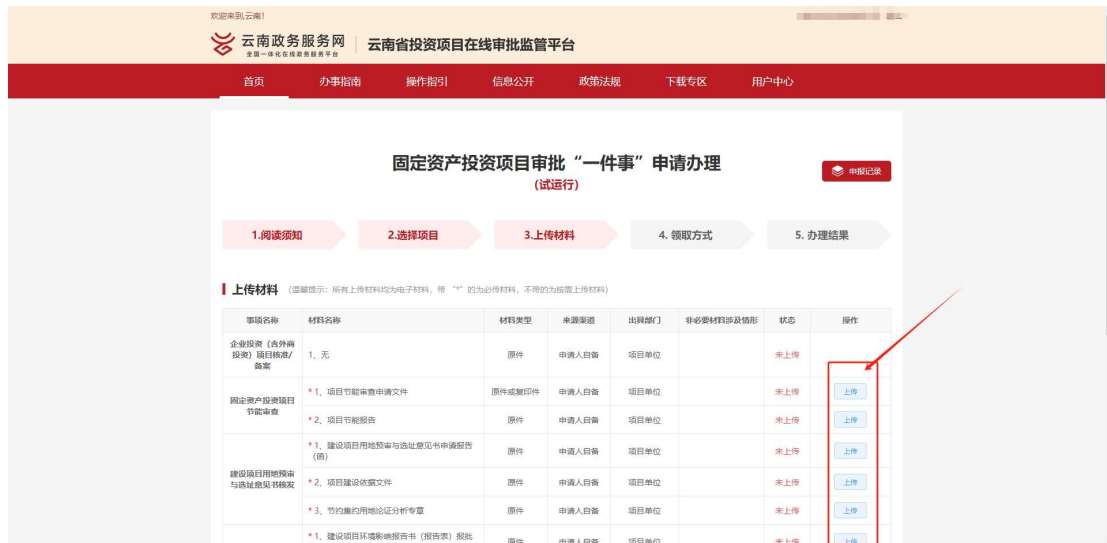
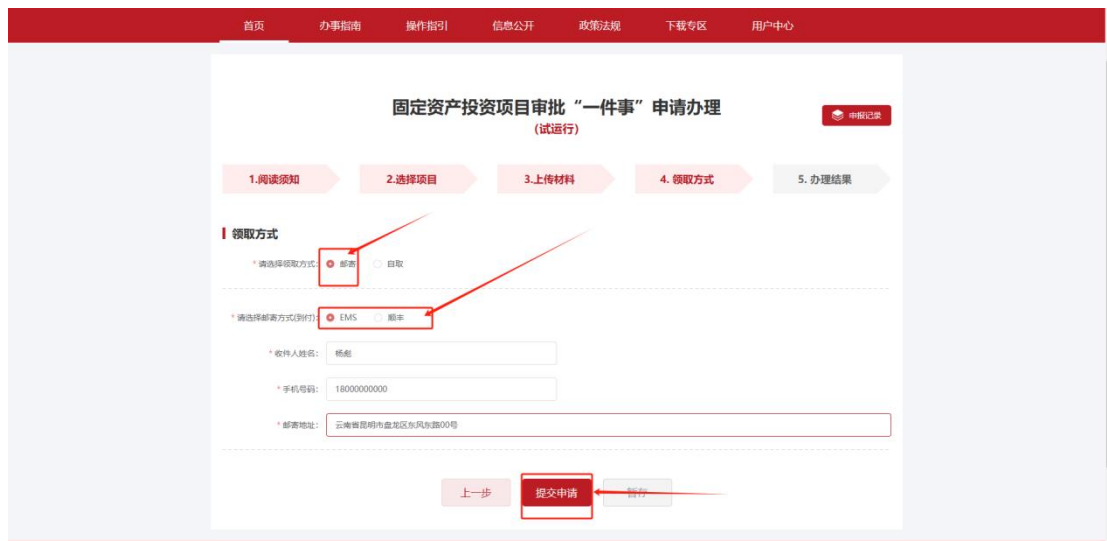




图- 上传材料

(5) 在“领取方式”页面您可以选择“邮寄”或者“自取”，选择完成并点击“提交申请”按钮后，系统自动进入到“办理结果”环节。如下图所示：



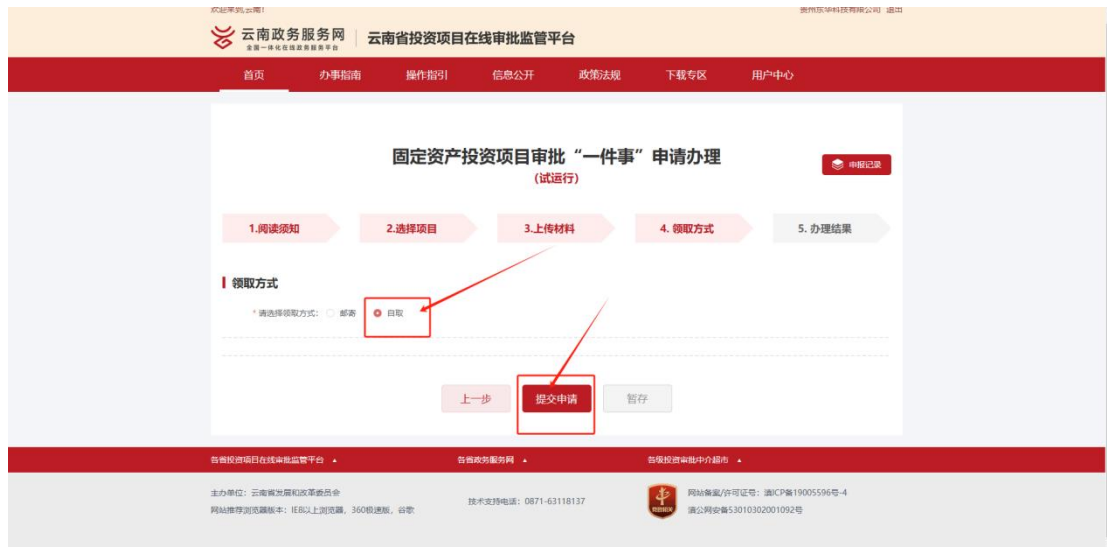


图- 领取方式页面

(6) 在“办理结果”页面，您可以直接在页面上查看审批事项的办理状态，也可以点击“继续办理其他项目”，也可以点击“前往用户中心”查看项目办理情况、填报开工信息等操作。如下图所示：



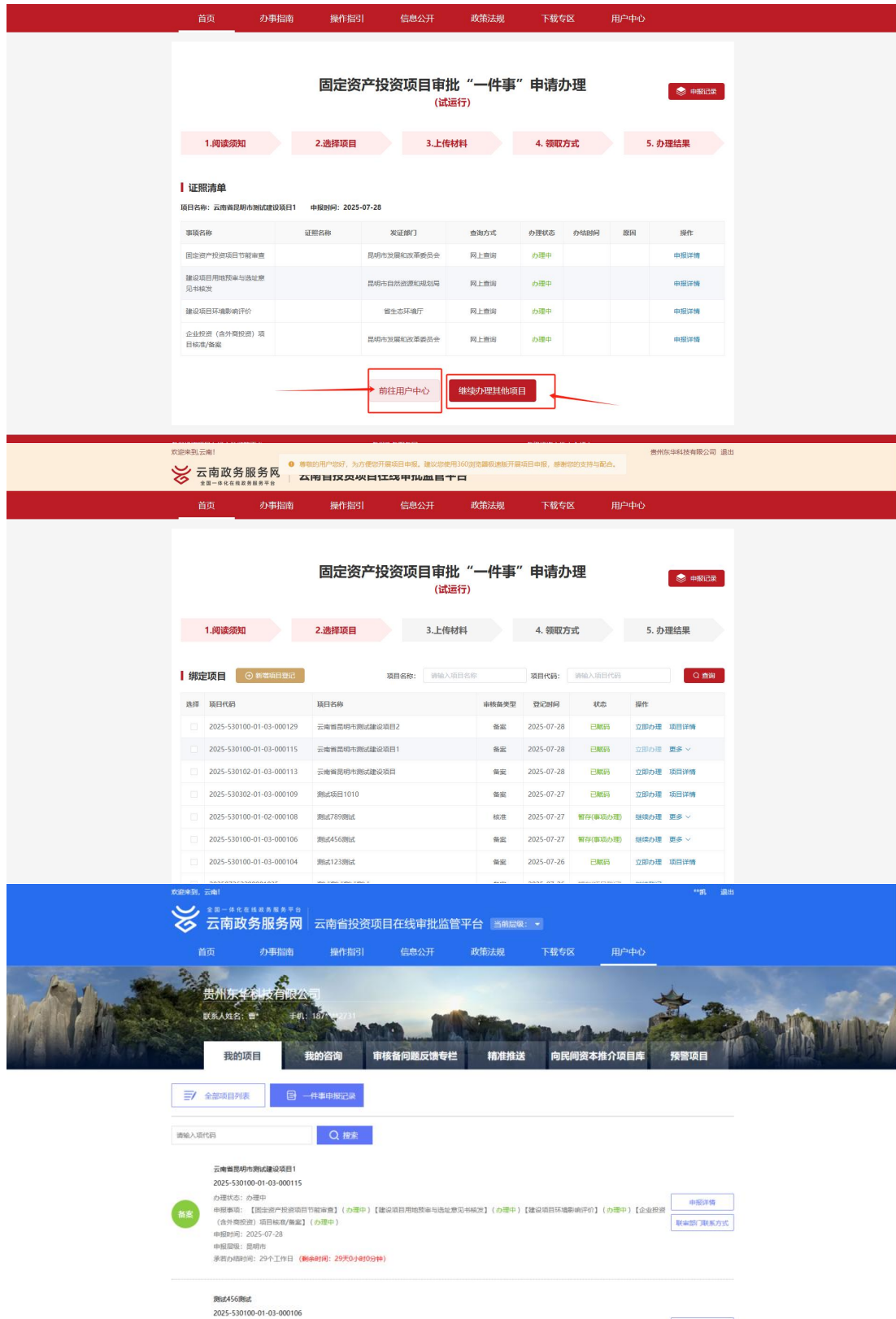


图- 办理结果

2.4 用户中心

项目申报完后，您可直接在办理结果内查看项目的办理情况（包含：退件、补件、正常办结等），也可以点击“证件下载”按钮查看并下载审批部门已办结的证照。如下图所示：



图-证照下载按钮

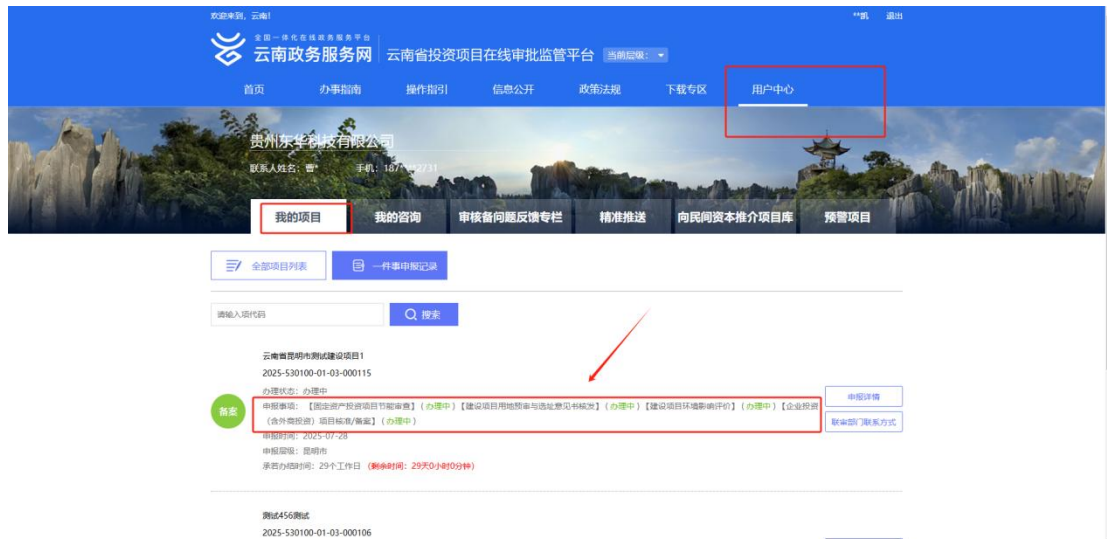


图- 用户中心-我的项目-一件事申请记录

3 核准“一件事”项目申报

3.1 用户注册

第一步：项目申报单位通过互联网打开“在线审批平台办事大厅”，地址为 <https://yndrc.yn.gov.cn/tzxm/>。统一使用云南省政务服务网统一身份认证系统注册登录。如下图所示：



图-网上办事大厅首页

第二步：进入云南政务服务网注册页面，点击“法人注册”，进行“账号创建”，填写相关信息，点击“下一步”。如下图所示：

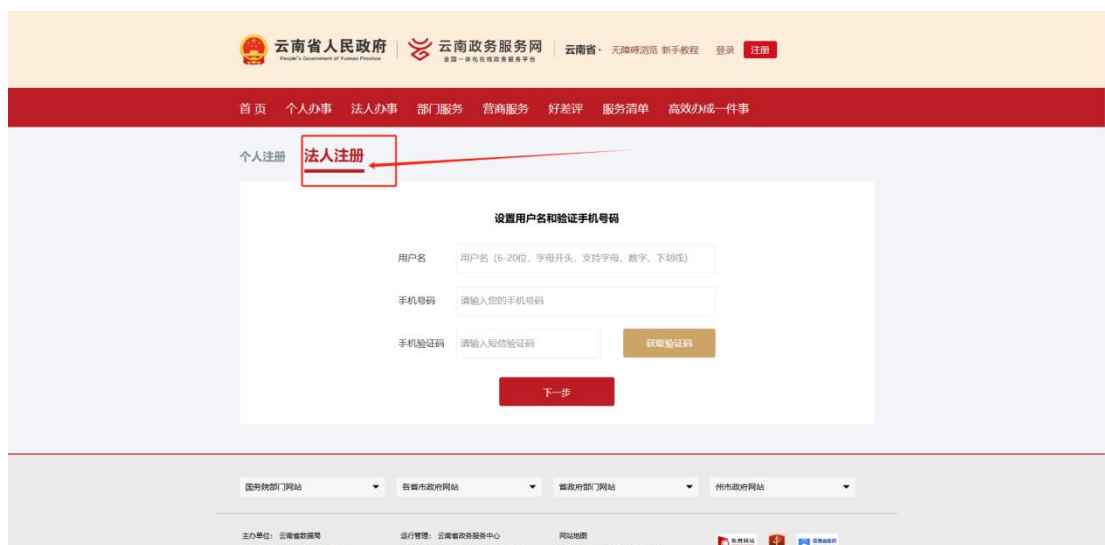


图-法人注册页面

第三步：账号创建完后，设置密码，设置完成后点击立即注册。此时会弹出注册成功提示。如下图所示：



图-法人注册页面

第四步：打开政务服务网网址 <https://zwfw.yn.gov.cn/portal/#/login> 使用法人账号登录政务服务网系统。如下图所示：



图-法人账号登录页面

第五步：用户登录后，进入“实名认证”，填写相关证件信息，填写完后点

击“认证”。如下图所示：



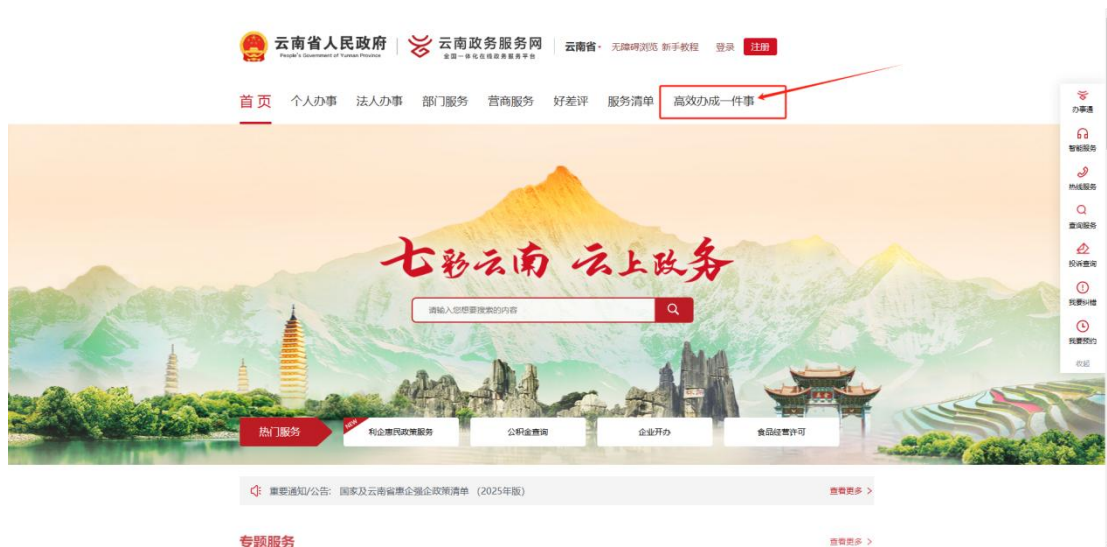
图- 法人账号实名认证页面

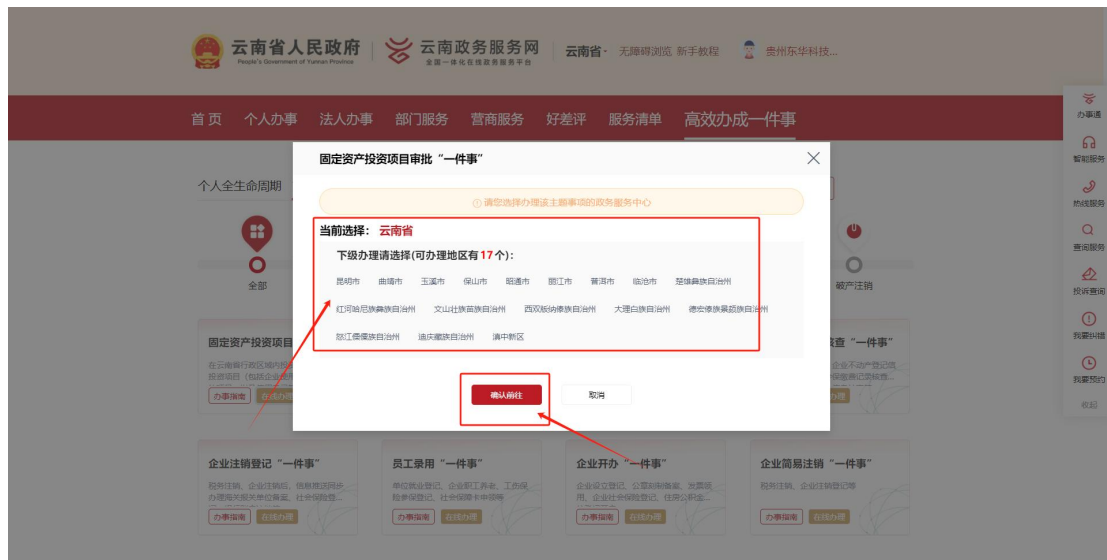
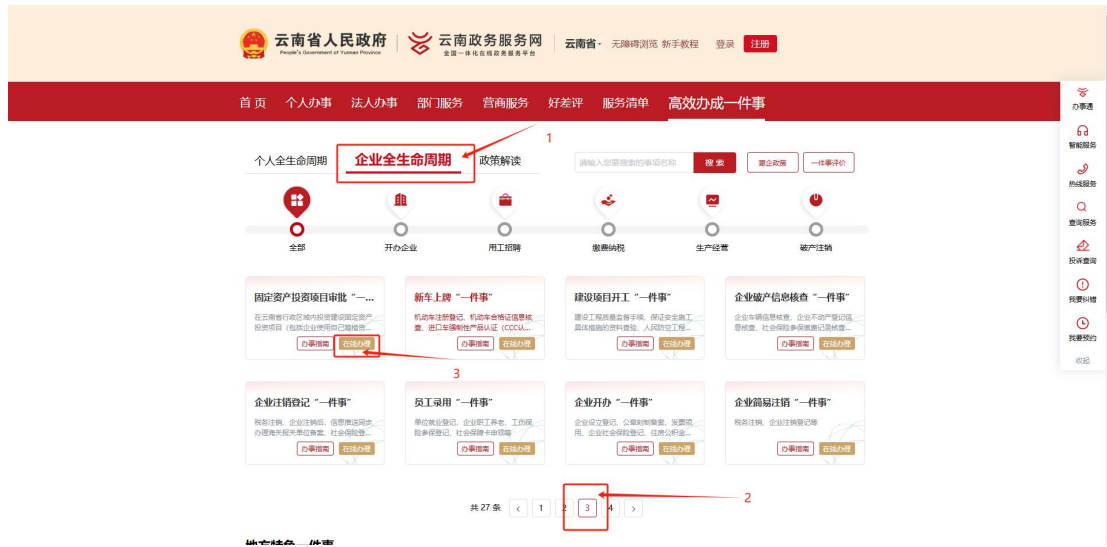
3.2 用户登录

(2) 通过访问云南政务服务网：<https://zwfw.yn.gov.cn/portal/#/home>
如下图所示：



点击“高效办成一件事”按钮，跳转到“一件事”申请专区，点击“企业全生命周期”按钮选择第“3”页，找到“固定资产投资项目审批“一件事””模块。通过点击“办事指南”按钮，可查看“一件事”的事项办理条件。通过点击“在线办理”可选择对应层级并跳转到登录页面进行登录后，再次点击一件事模块跳转到“投资项目审批“一件事””申报页面中。如下图所示：





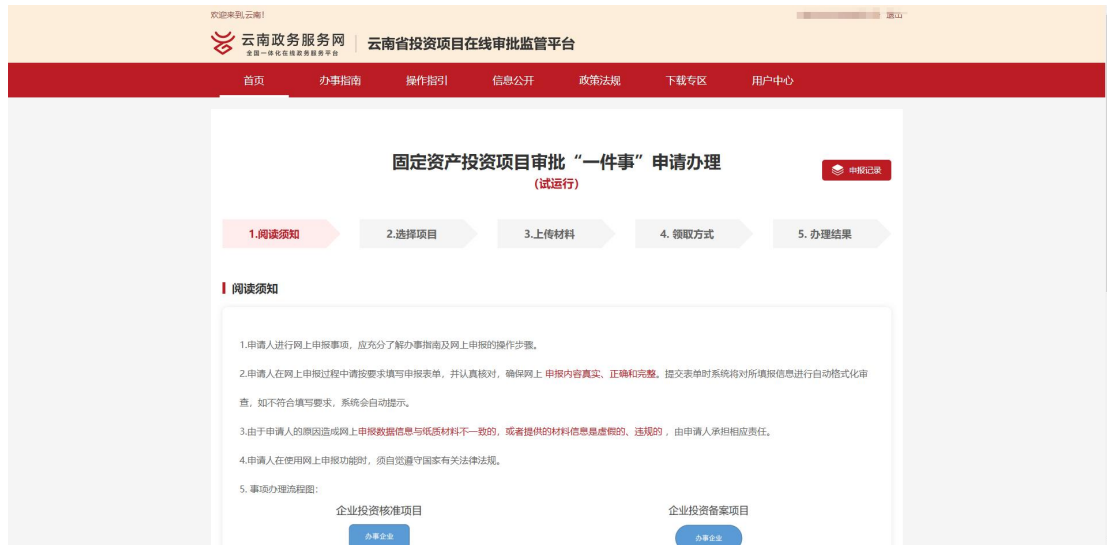


图- 政务网一件事访问方式

(2) 打开在线审批平台网上办事大厅系统网址 <https://yndrc.yn.gov.cn/tzxm/>，点击“登录”按钮，跳转至政务服务网登录，用法人账号进行项目申报。如下图所示：



图-系统首页



图-登录页面

登录成功后，系统自动跳转至在线审批平台网上办事大厅。如下图所示：



图-登录成功页面

3.3 项目申报

一、选择项目申报层级。用户登录成功后，在顶端切换区域一栏选择对应申报的层级，如果是县级审批的项目，可先对应选择州市，再进行县级区划选择。如下图所示：



图-项目申报区域选择页面

二、**选择项目类型**。进入首页“固定资产投资项目申报入口”，申报端共有固定资产投资项目审批“一件事”（企业）、政府投资项目审批、投资项目备案（个人/境外）三种类型项目，选择固定资产投资项目审批“一件事”（企业）进行申报。如下图所示：

- **固定资产投资项目审批“一件事”（企业）**：在云南省行政区域内投资建设固定资产投资项目（包括企业使用自己筹措资金的项目，以及使用自己筹措的资金并申请使用政府投资补助或贷款贴息等的项目）的企业。涉及事项包含：企业投资（含外商投资）项目核准/备案、固定资产投资项目节能审查、建设项目用地预审与选址意见书核发、建设项目环境影响评价”。



图-企业“一件事”申报入口页面

五、填写项目基本信息。

(1) 点击“固定资产投资项目审批“一件事””后，进入“固定资产投资项目审批“一件事””申请办理页面，查看阅读须知，点击“我已阅读并同意”。如下图所示：

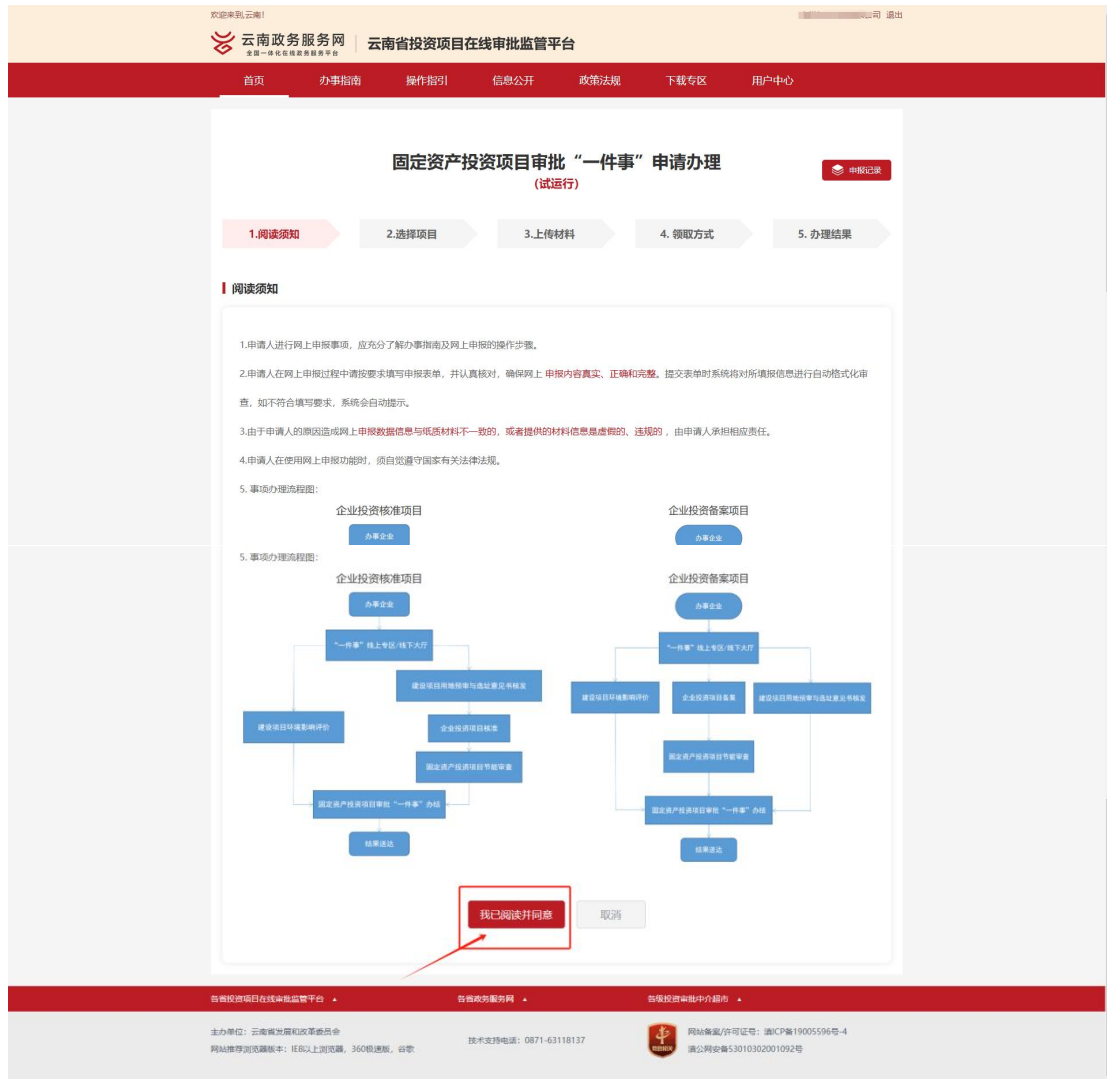


图- 申请办理页面

(7) 在“选择项目”模块中绑定项目后点击“新增项目登记”按钮，即可对项目基本信息进行填报。如下图所示：**（注意：严禁在本平台申报涉密项目!!!）**

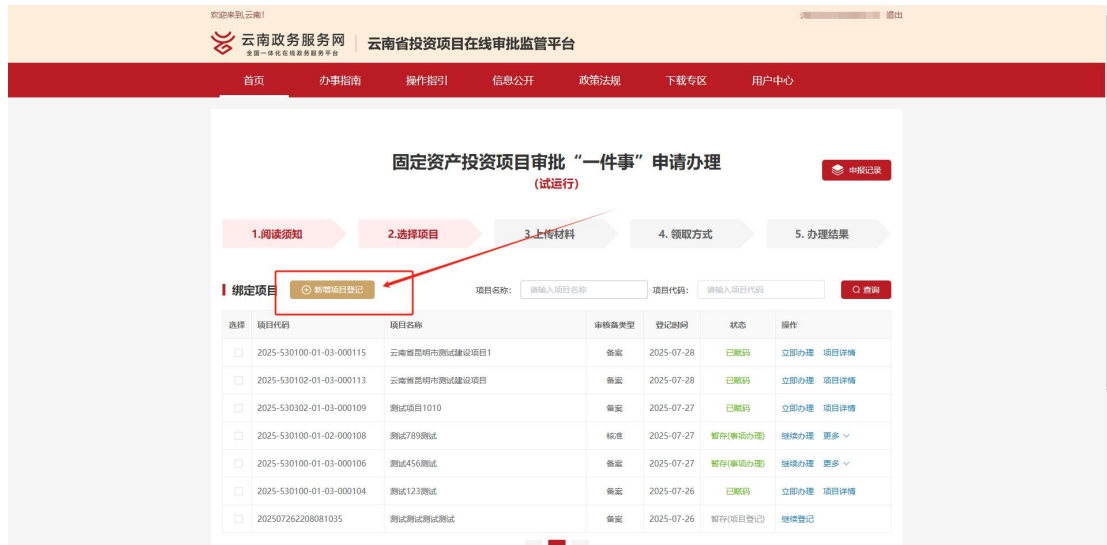
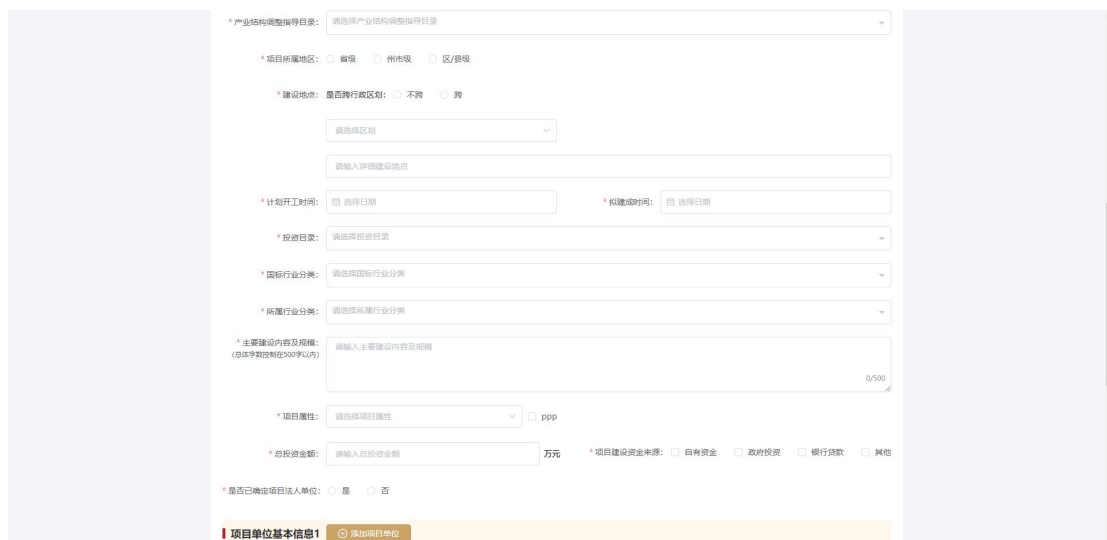


图- 新增项目登记



注意：赋码层级依据选择层级和建设地址进行自动匹配。



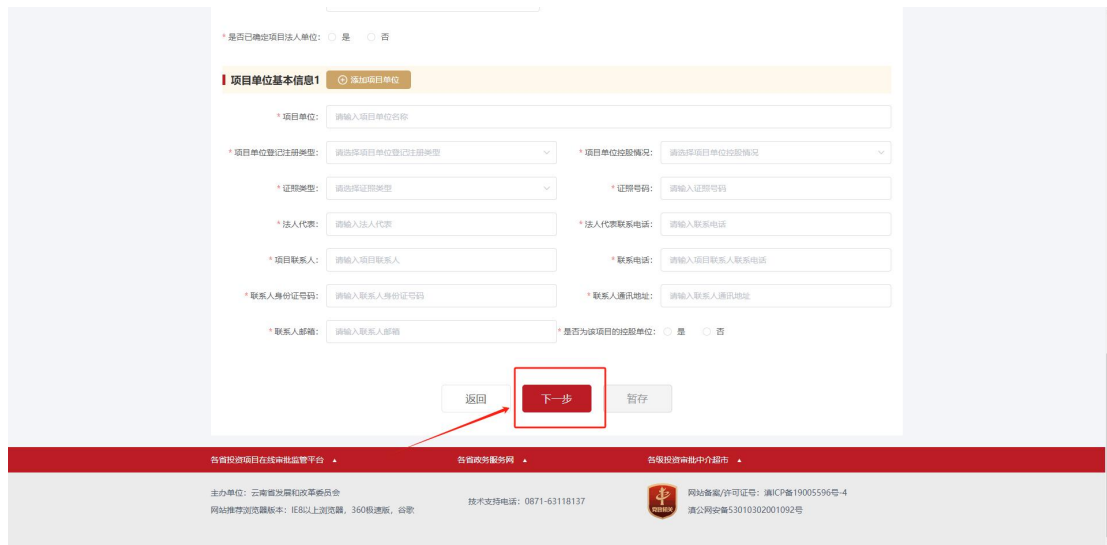


图- 信息填报页面

(8) 完善上述项目信息填报，点击“下一步”按钮进入到“项目涉及信息”页面。如下图所示：



图- 项目涉及信息勾选页面

(9) 在项目涉及信息页面中，请根据您的项目所涉及的审批事项情况进行选择。若选择“是”则需要完善弹出来的基本信息，若选择“否”则可以进入到下一个事项的选择区域。（这里展示所有为“是”的表单信息，其中核准事项需要您填写招标预审申请表。）如下图所示：

首页 > 用户中心 > 项目登记

固定资产投资项目审批“一件事”申请表单 (试运行)

1.项目基本信息

2.项目涉及信息

3.项目信息智能校验

严禁申报涉密项目

以下招标预审申请表为核准类项目需要填写

	招标范围		招标组织形式		招标方式		不采用招标方式
	全部招标	部分招标	自行招标	委托招标	公开招标	邀请招标	
勘察	<input type="checkbox"/>	<input type="checkbox"/>	<input type="checkbox"/>	<input type="checkbox"/>	<input type="checkbox"/>	<input type="checkbox"/>	<input type="checkbox"/>
设计	<input type="checkbox"/>	<input type="checkbox"/>	<input type="checkbox"/>	<input type="checkbox"/>	<input type="checkbox"/>	<input type="checkbox"/>	<input type="checkbox"/>
建筑工程	<input type="checkbox"/>	<input type="checkbox"/>	<input type="checkbox"/>	<input type="checkbox"/>	<input type="checkbox"/>	<input type="checkbox"/>	<input type="checkbox"/>
安装工程	<input type="checkbox"/>	<input type="checkbox"/>	<input type="checkbox"/>	<input type="checkbox"/>	<input type="checkbox"/>	<input type="checkbox"/>	<input type="checkbox"/>
监理	<input type="checkbox"/>	<input type="checkbox"/>	<input type="checkbox"/>	<input type="checkbox"/>	<input type="checkbox"/>	<input type="checkbox"/>	<input type="checkbox"/>
设备	<input type="checkbox"/>	<input type="checkbox"/>	<input type="checkbox"/>	<input type="checkbox"/>	<input type="checkbox"/>	<input type="checkbox"/>	<input type="checkbox"/>
重要材料	<input type="checkbox"/>	<input type="checkbox"/>	<input type="checkbox"/>	<input type="checkbox"/>	<input type="checkbox"/>	<input type="checkbox"/>	<input type="checkbox"/>

其他

审批意见及说明: 该项目为依法必须招标的项目, 招标方式为公开招标, 招标组织形式为委托招标, 该项目所涉及的勘察、设计、施工、监理重要设备和材料(含安装等, 符合《国家发展改革委办公厅关于进一步做好《必须招标的工程项目规定》和《必须招标的基础设施和公用事业项目范围规定》实施工作的通知》(发改办法规[2020] 770号)规定的, 应按相关法律法规规定招标, 该项目招标投标活动必须纳入公共资源交易平台, 实行透明化管理、阳光交易, 请加强与有关行政监管部门联系, 在云南省已建成的省级公共资源交易中心依法组织招标工作。

* 请问项目是否为工程建设项目? 是 否 工程建设项目说明

以下为工程建设项目需要填写:

* 土地获取方式: * 土地是否带设计方案:

* 是否完成区域评估: 建设范围未实施区域评估 建设范围已实施区域评估

* 工程建设项目类型: * 工程行业分类:

* 用地面积: 平方米 * 建设面积: 平方米

* 是否线性工程: 是 否 * 长度: 米

* 请问项目是否需要办理“固定资产投资项目节能审查”事项 是 否

以下为固定资产投资项目节能审查事项需要填写:

* 项目能源消耗总量(当量值):

* 请问项目是否需要办理“建设项目用地预审与选址意见书核发”事项 是 否

* 请问项目是否需要办理“建设项目用地预审与选址意见书核发”事项 是 否

以下为建设项目用地预审和选址意见书核发事项需要填写:

* 专章审核意见文号: 文号格式固定为: xx[年份]xx号(例: 云自然资预审[2025] 999号)

* 建设依据:

* 实际用地情况(保留小数点后四位):

总面积	农用地	耕地	永久基本农田	建设用地	未利用地	围填海
<input type="text" value=""/> 公顷	<input type="text" value=""/> 公顷	<input type="text" value=""/> 公顷	<input type="text" value=""/> 公顷	<input type="text" value=""/> 公顷	<input type="text" value=""/> 公顷	<input type="text" value="0"/> 公顷

* 请问项目是否为“拟向民间资本推介项目” 是 否

以下为拟向民间资本推介项目需要填写:

* 项目资本金: 万元 * 项目类别:

* 推介时的项目法人性质: * 是否属于“十四五”规划102项重大工程: 是 否

* 拟引入民间资本方式: * 项目回报机制:

* 政府支持方式: * 推介时项目进展:

* 项目联系人: * 项目联系电话:

图- 项目涉及信息填报页面

(10) 您在上述项目涉及信息填报页面填写完成项目事项信息后,通过点击“下一步”按钮进入到“项目信息智能校核”页面。请根据您所申报的项目基本信息和项目涉及信息进行系统验证,验证无误后提交项目信息。如下图所示:

项目所属地区: 省级 州市级 区/县级 行政区划名称: 昆明市

建设地点: 是否跨行政区划: 不跨 跨

云南审/鉴/结/中/五年版

云南省昆明市测试建设项目

计划开工时间: 自 2026-01 拟建成时间: 自 2027-01

投资目录: 农业

国标行业分类: 稻谷种植

所属行业分类: 水利

主要内容及规模: 云南省昆明市测试建设项目 (总体字数控制在500字以内)

项目属性: 其他项目 PPP

总投资金额: 1000 万元 项目投资资金来源: 自有资金 政府投资 银行贷款 其他

是否已确定项目法人单位: 是 否

项目单位基本信息1

项目单位: 云南省昆明市测试建设项目

项目单位基本信息1

项目单位: 云南省昆明市测试建设项目

项目单位登记注册类型: [内资/国内] 项目单位投资情况: 国有控股

是否为该项目的控股单位: 是 否

证件类型: 企业营业执照(工商注册号) 证件号码: 915300000000000000

法人代表: 杨彪 法人代表联系电话: 18000000000

项目联系人: 杨彪 联系电话: 18000000000

联系人身份证号码: 532323199009090909 联系人通讯地址: 五华区

“请问项目是否需要办理“固定资产投资项目节能审查”事项 是 否

以下为固定资产投资项目节能审查事项需要填写:

项目能源消耗总量(当量值): 1000

“请问项目是否需要办理“建设项目用地预审与选址意见书核发”事项 是 否

以下为建设项目用地预审和选址意见书核发事项需要填写:

专家评审意见文号: 云自然资预选[2025]999号

建设依据: 云自然资预选[2025]999号

“请问项目是否需要办理“建设项目用地预审与选址意见书核发”事项 是 否

以下为建设项目用地预审和选址意见书核发事项需要填写:

专家评审意见文号: 云自然资预选[2025]999号

建设依据: 云自然资预选[2025]999号

实际用地情况(保留小数点后四位):

总面积	农用地	耕地	永久基本农田	建设用地	未利用地	其他
55 公顷	11 公顷	11 公顷	11 公顷	11 公顷	11 公顷	0 公顷

“请问项目是否需要办理“建设项目环境影响评价”事项 是 否

申报人承诺填写的信息真实、完整、准确,符合法律法规,如有违规情况愿意承担相关的法律责任。

返回 上一步 **提交** 暂存

云南省投资项目在线审批监管平台 云南省政务服务网 各设区市行政审批中介服务

主办单位: 云南省发展和改革委员会 技术支持电话: 0871-63118137 网站备案/许可证号: 滇ICP备19005596号-4 网站推荐浏览器版本: IE8以上/浏览器, 360极速版, 谷歌 滇公网安备53010302001092号

图- 项目信息智能核验页面

(11) 提交完成项目信息后,您可以到“选择项目”页面中查看项目赋码信息。如下图所示:

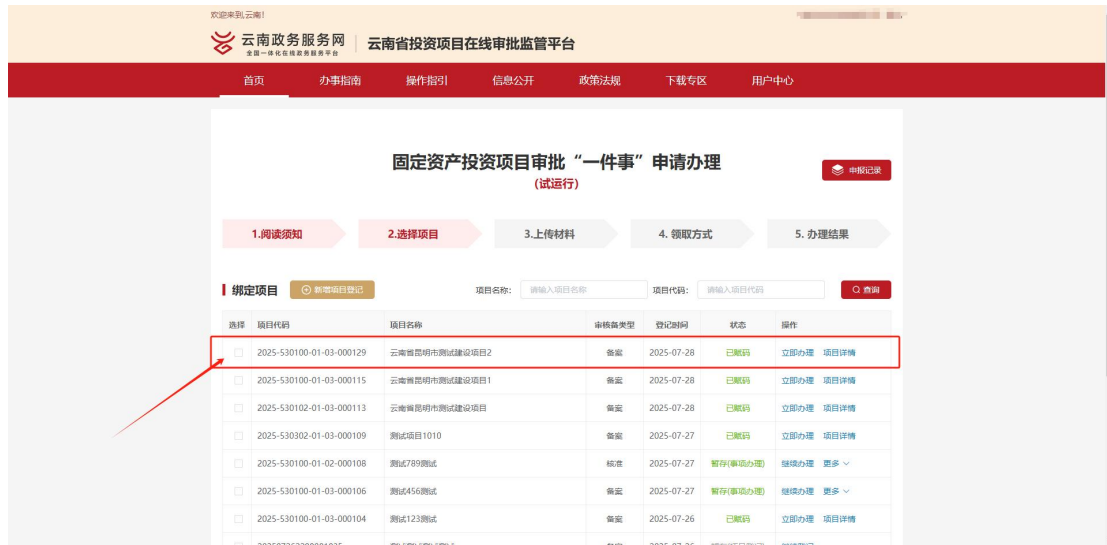


图- 项目赋码信息状态页面

六、完善项目审批事项信息。填写完项目基本信息并自动赋码后，您可以直接勾选您所申报的项目开展审批事项办理。

(7) 在“绑定项目”模块找到您已赋码的项目，并点击右边“选择”模块下的空白框选中这个项目。如下图所示：

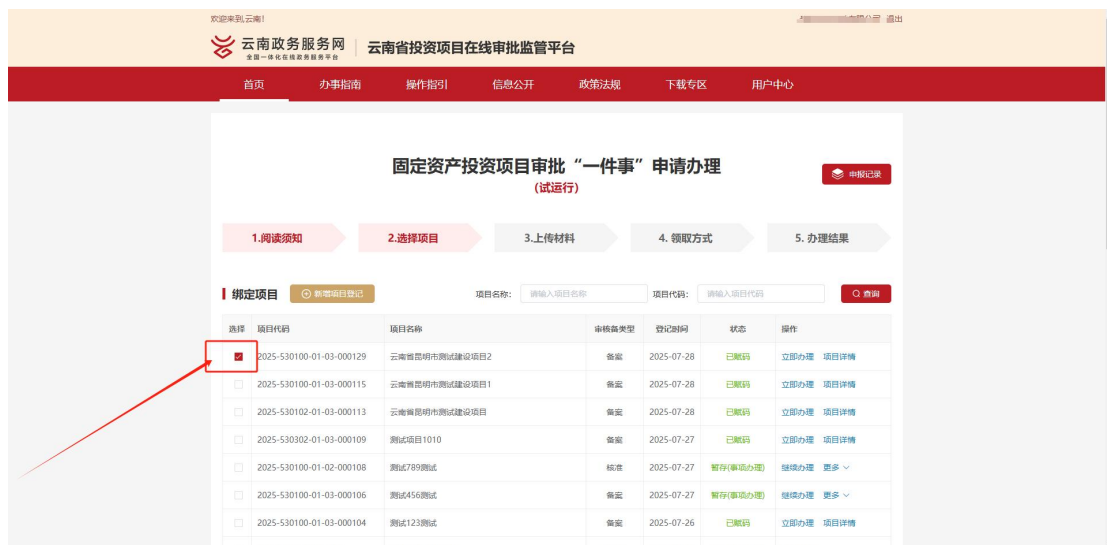


图- 项目绑定勾选页面

(8) 在选中项目后，您所申报的项目下面会展示您之前填报审批事项时勾选信息（您在申报的时填写完成后系统就自动默认勾选了该事项），通过点击“下一步”按钮，您可以进入到第三步“上传材料”页面进行材料上传；如下图所示：

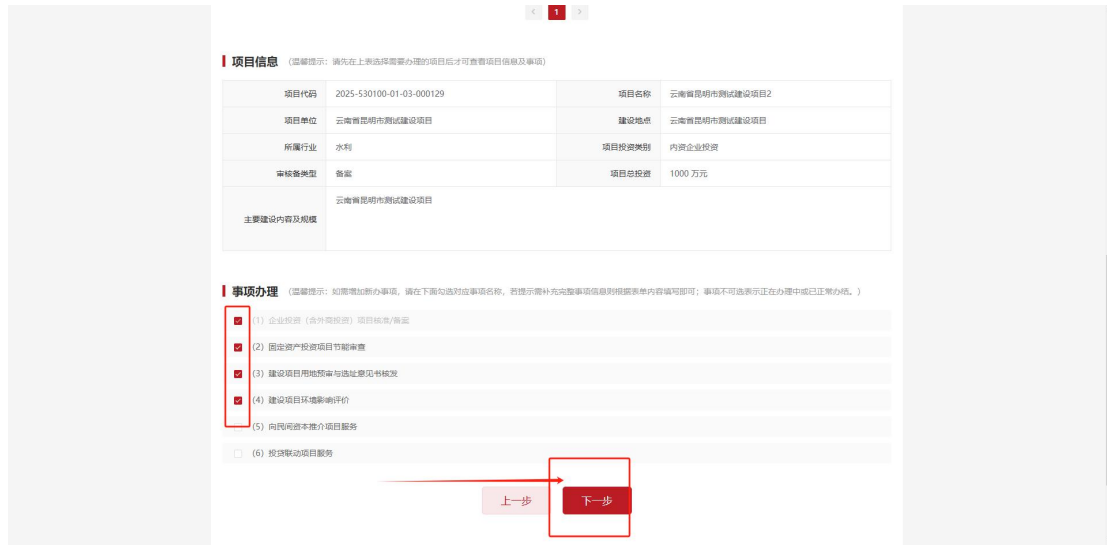


图- 项目事项勾选页面

重要提示!!!：若您申报的事项中有涉及到“建设项目环境影响评价报告”事项的办理，您在点击“下一步”的时候，系统将提示您补充环评信息。请按照下列的补充要求，对环评事项进行填报；

①点击下一步后，系统自动弹出需要补充“建设项目环境影响评价报告”事项的页面。请按照要求，选择对应的环评事项。如下图所示：

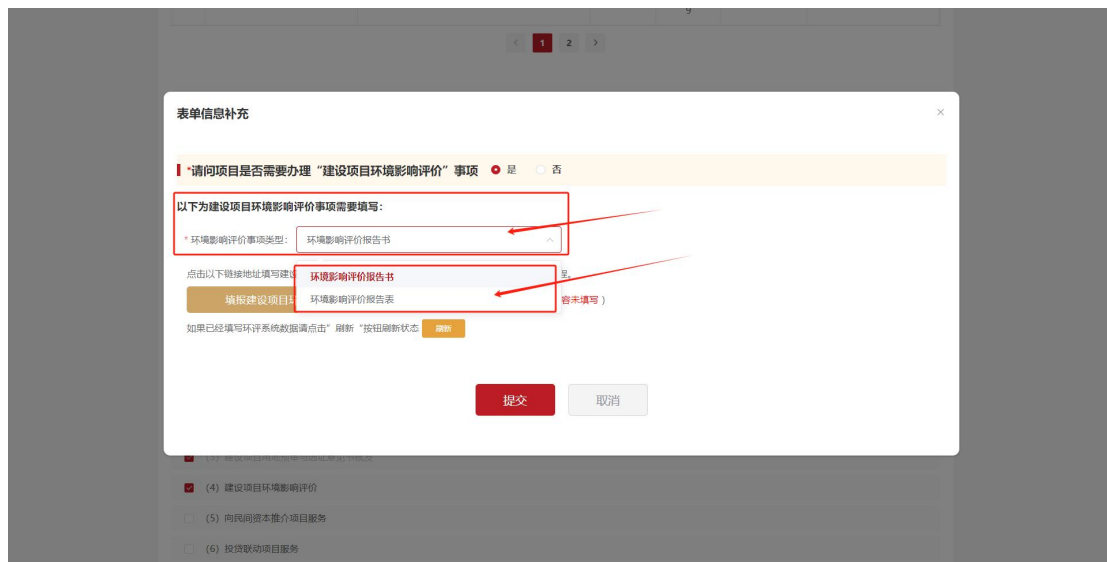


图- 环评事项类型的选择

②选择完成对应的事项后，请点击“填报建设项目环境影响评价报告信息入口”按钮进行环评信息的补充。页面即可跳转到“云南省环境影响评价管理企业申报系统”如下图所示：

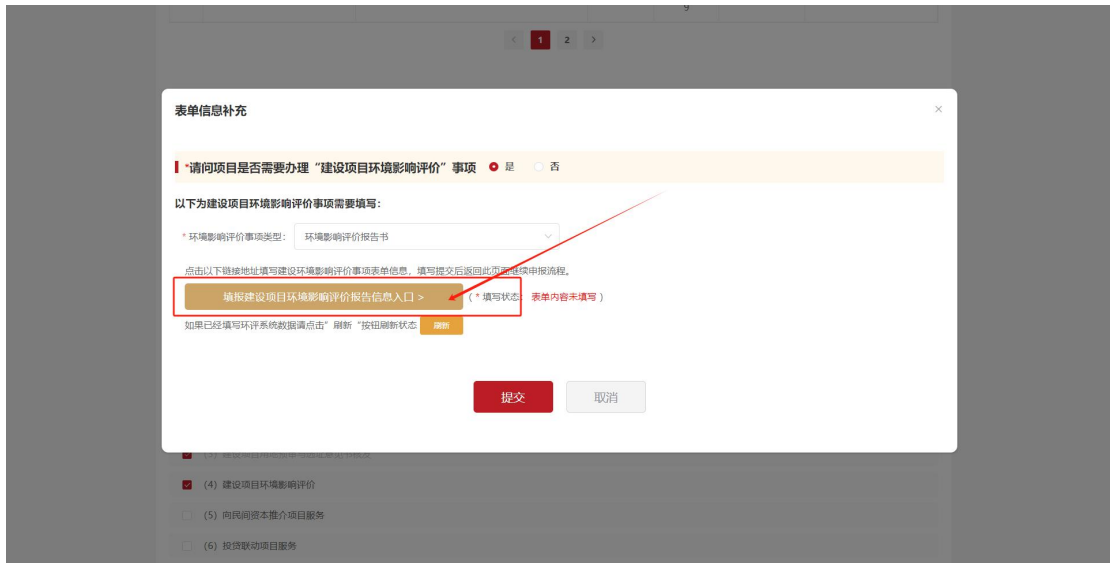
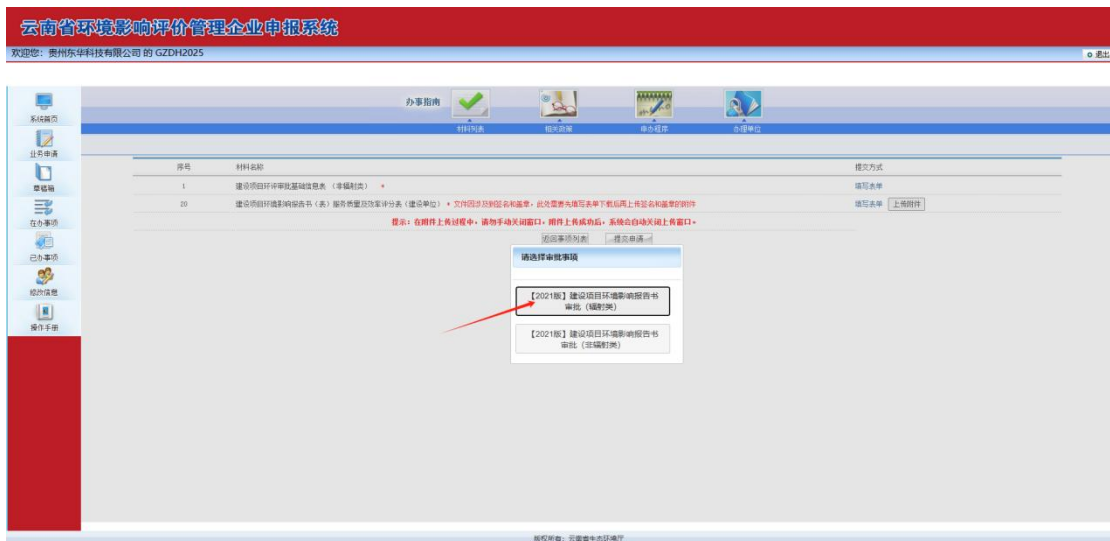


图- 环评事项填报跳转入口

③请您按照要求补充环评事项所需要的信息后点击“提交申请”，如下图所示（**注意：下面的信息请您根据项目的实际情况进行填报**）：



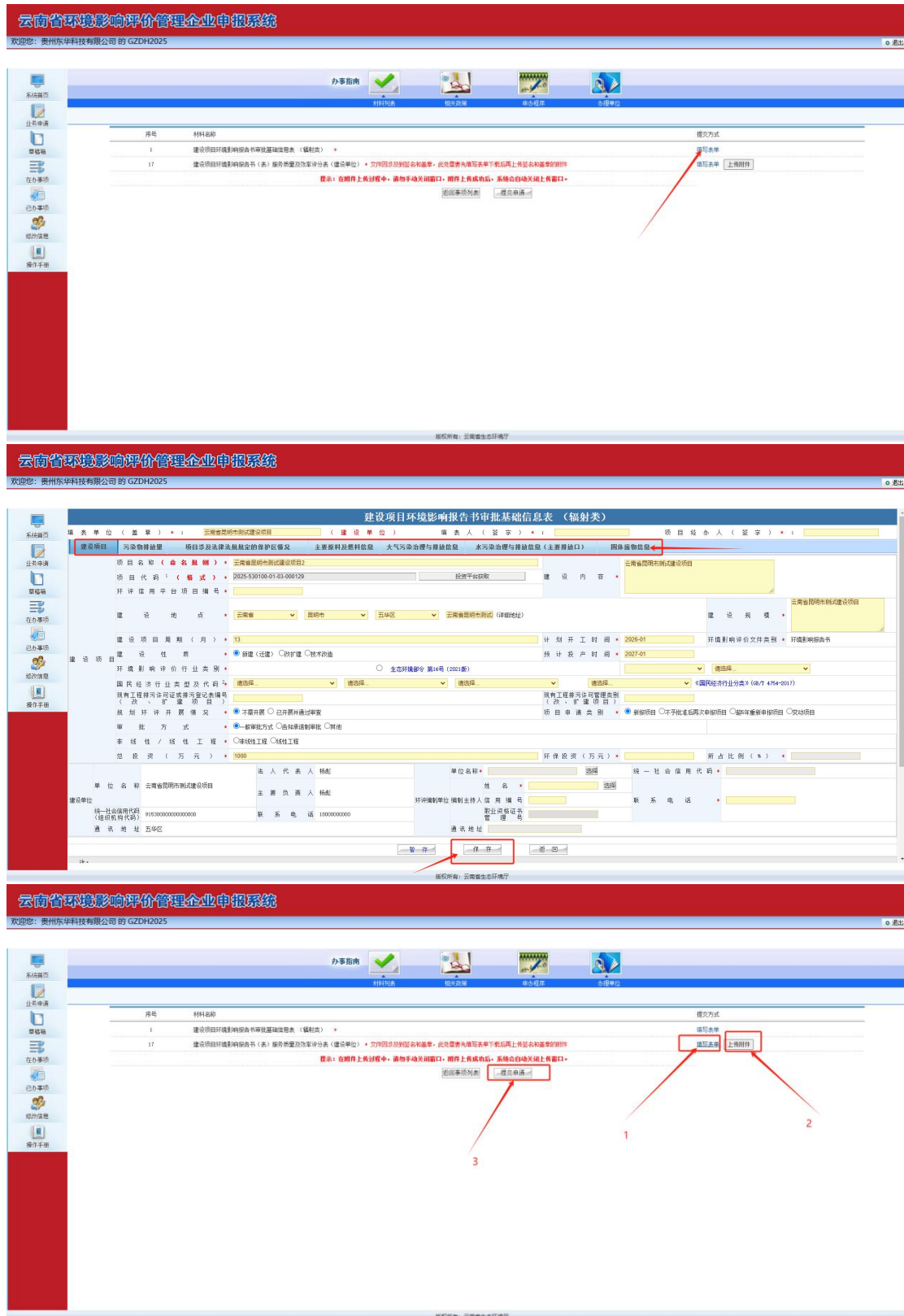
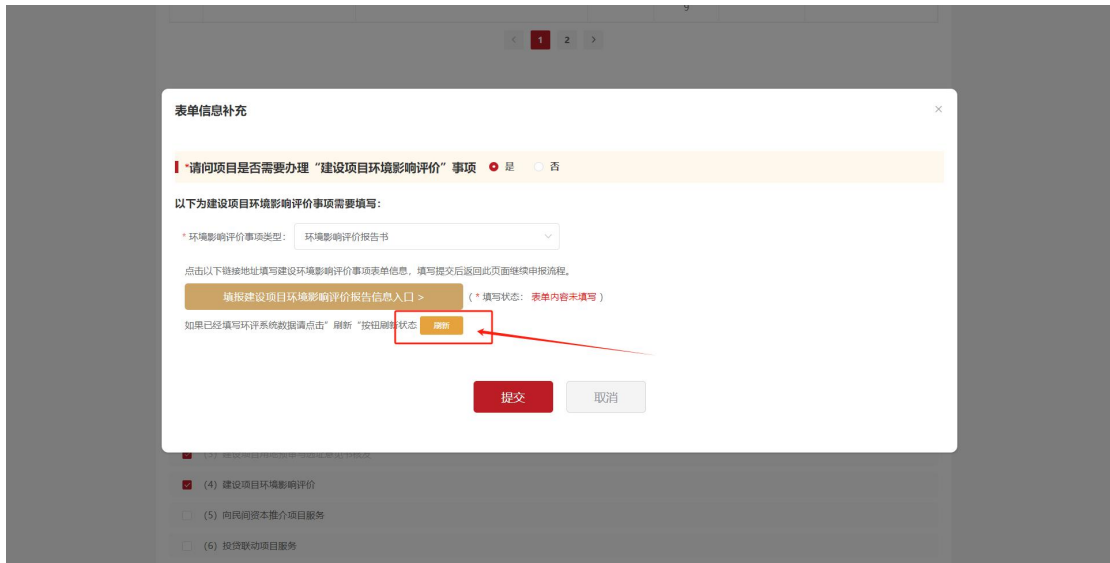


图- 环评系统需要填报信息的页面

④填写完成以后请在页面点击“刷新”按钮，系统自动同步环评填报信息到申报页面。如下图所示：



⑤当页面显示“已完善”后，点击“提交”按钮即可完成环评事项的填报。
如下图所示：

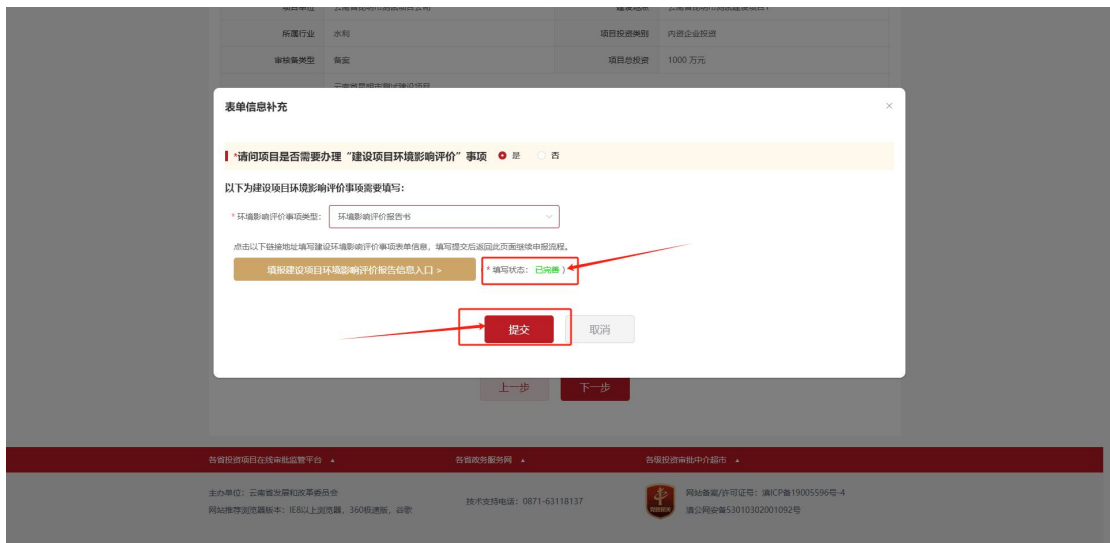


图- 刷新页面重新获取环评填报状态信息

(9) 当信息全部填写并勾选完毕审批事项后请点击“下一步”到达“上传材料”页面，如下图所示：

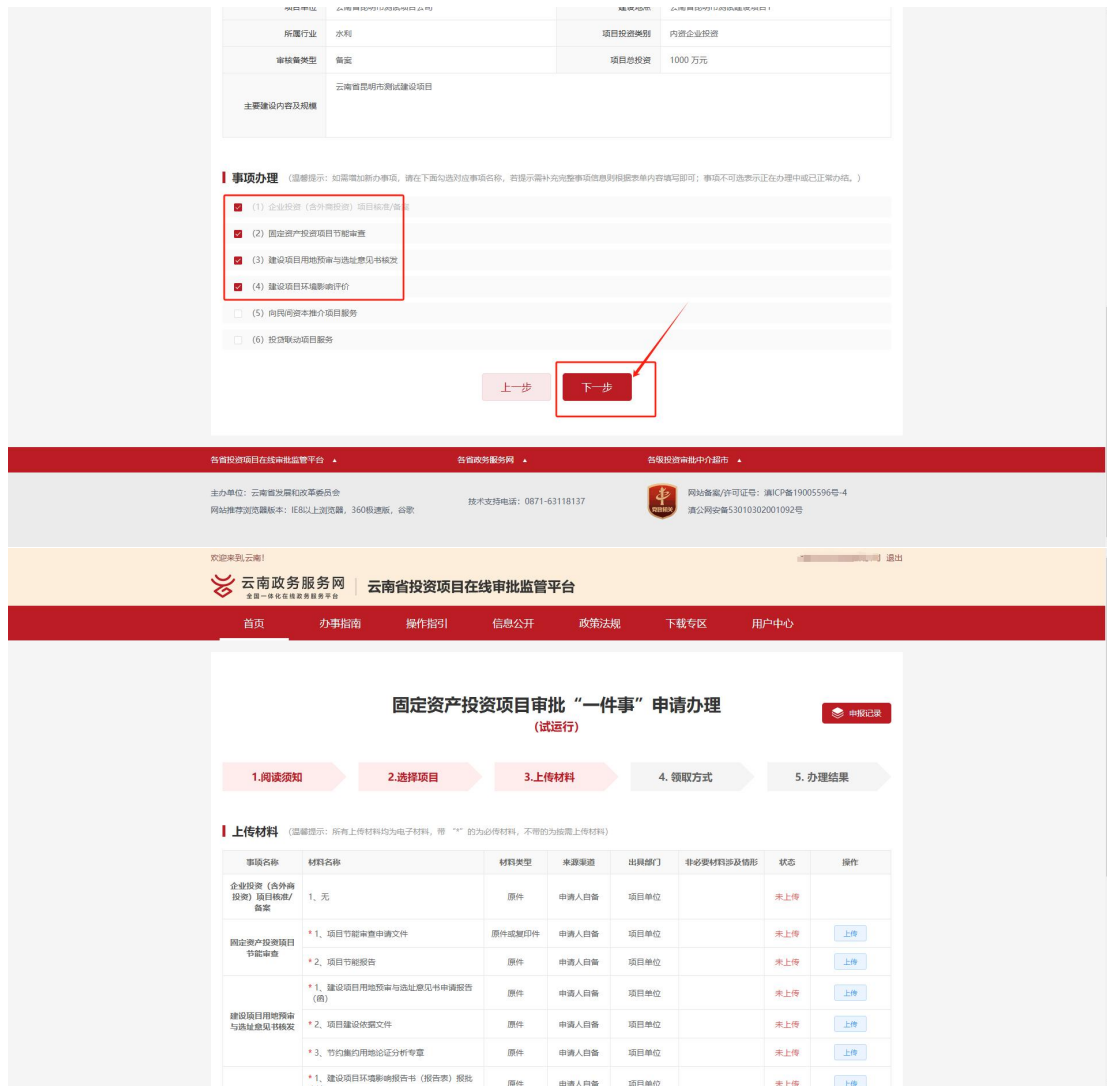


图- 提交审批事项并跳转到上传材料页面

(10) 请按照您所选择的审批事项要求对应的材料进行上传, 上传完毕后点击“下一步”按钮进入到“领取方式”。如下图所示: (**注意: 严禁在本平台上传涉密文件!!!**)



图- 上传材料

(11) 在“领取方式”页面您可以选择“邮寄”或者“自取”，选择完成并点击“提交申请”按钮后，系统自动进入到“办理结果”环节。如下图所示：



图- 领取方式页面

(12) 在“办理结果”页面，您可以直接在页面上查看审批事项的办理状态，也可以点击“继续办理其他项目”，也可以点击“前往用户中心”查看项目办理情况、填报开工信息等操作。如下图所示：

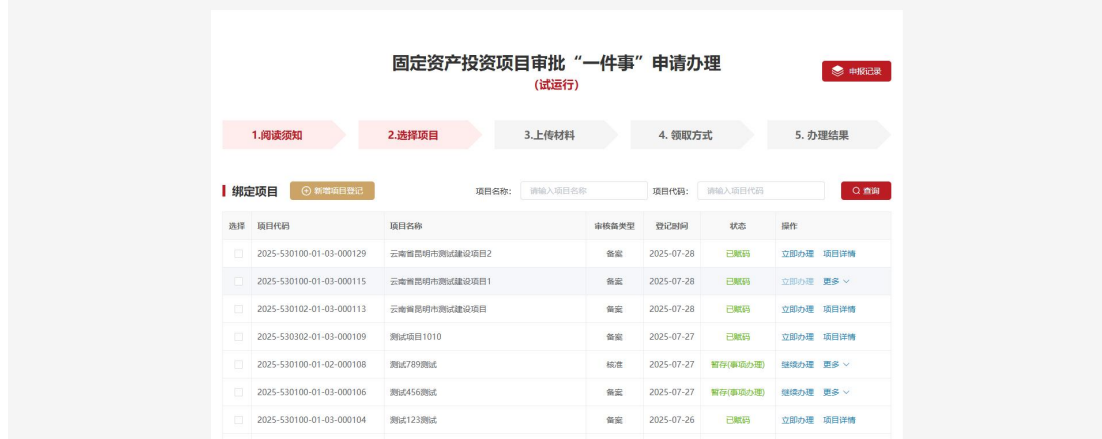
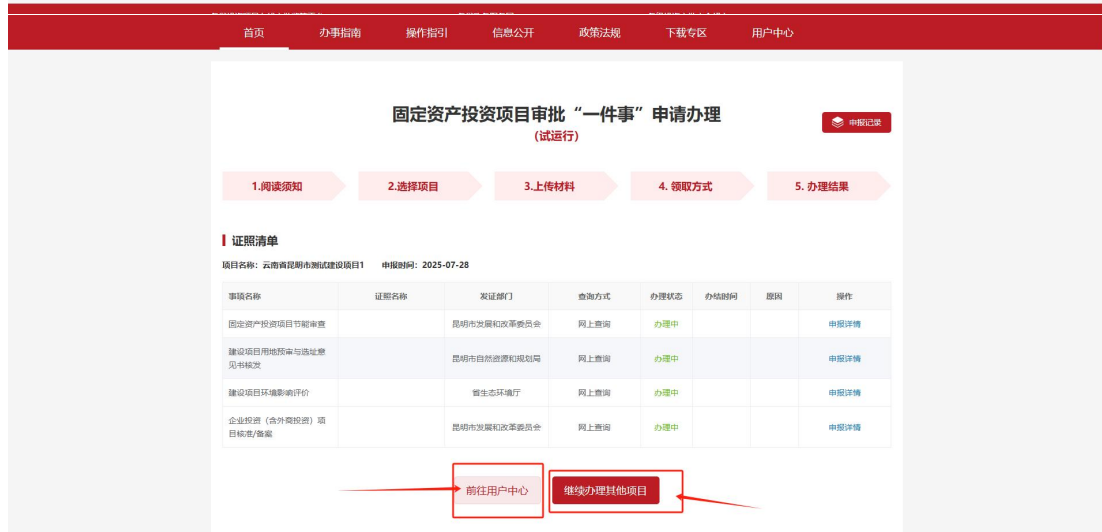




图- 办理结果

3.4 用户中心

项目申报完后，您可直接在办理结果内查看项目的办理情况（包含：退件、补件、正常办结等），也可以点击“证件下载”按钮查看并下载审批部门已办结的证照。如下图所示：



图-证照下载按钮



图- 用户中心-我的项目-一件事申请记录

4 “一件事”项目申请变更

4.1 申请变更流程

(1) 您可以从“一件事”申请办理模块，通过点击“申报记录”按钮，跳转到“一件事申报记录”模块。如下图所示：

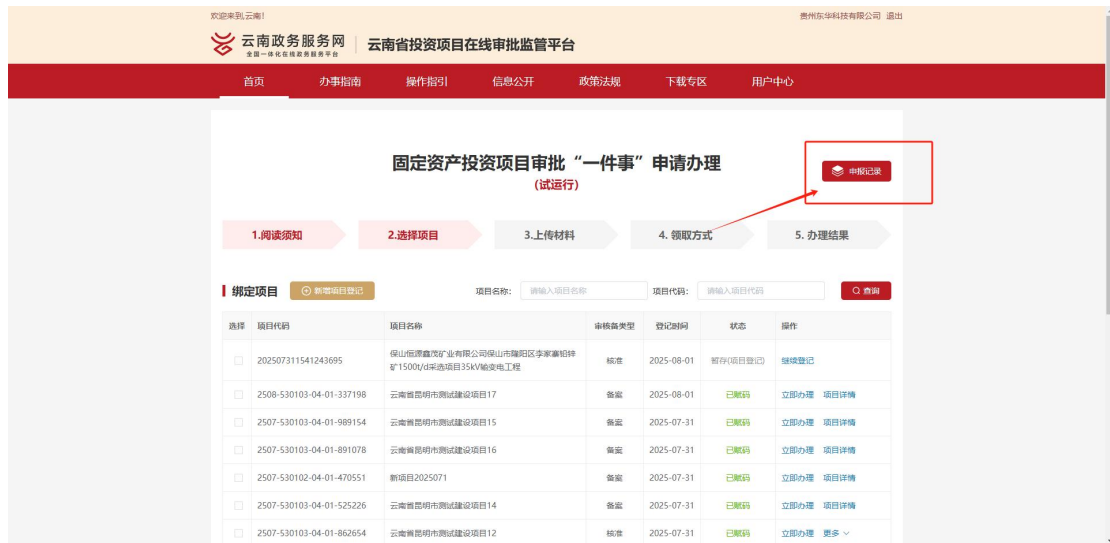


图- 申报记录按钮

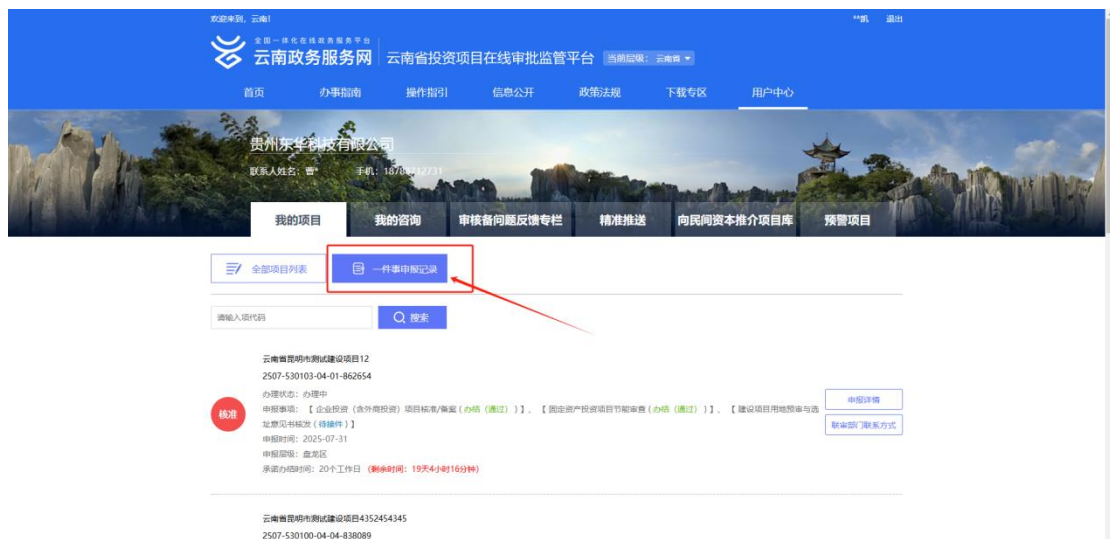


图- 一件事申报记录页面

(2) 在“一件事申报记录”模块，点击左侧“全部项目列表”按钮进入到您所赋码的页面中。如下图所示：



图- 全部项目列表

(3) 鼠标移动到“更多”按钮，点击“申请变更项目基本信息”按钮，进入到项目基本信息变更模块。如下图所示：

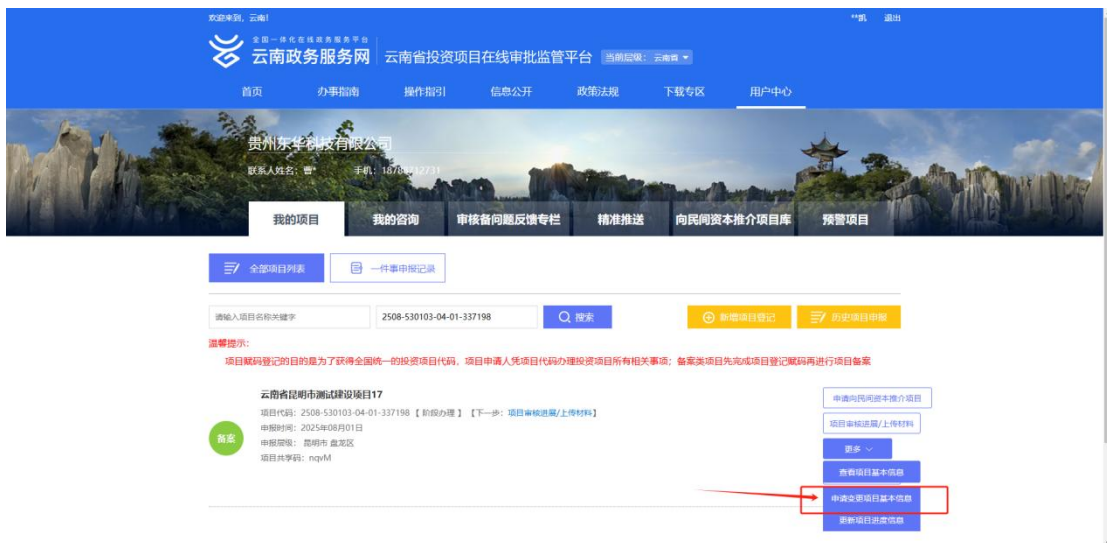


图- 申请变更项目基本信息

欢迎来到，云南
**明 退出

云南政务服务网
云南省投资项目在线审批监管平台
当前层级：昆明市-盘龙区

首页
办事指南
操作指引
信息公开
政策法规
下载专区
用户中心

首页 > 用户中心 > 变更申请

当前申报层级为：**昆明市 盘龙区 区级** 项目

* 项目代码：	2508-530103-04-01-337198		
* 投资项目名称：	云南省昆明市测试建设项目17		

一、项目管理信息

* 项目投资类别：	内资企业投资		
* 审核类型：	备案制		
* 项目属性：	其他项目		
* 项目类型：	基本建设项目		
* 国际行业分类：	粮食种植		
* 所属行业分类：	水利		
* 产业结构指导目录：	农田建设与保护工程：高标准农田建设，农田水利建设，高效节水灌溉，农田盐碱化改善治理工程建设，旱作盐碱地改造和综合利用，土壤退化防治，		

二、项目基本信息

* 项目代码层级：	昆明市 盘龙区		
* 项目建设地点：	盘龙区		
* 建设地点详情：	云南省昆明市测试建设项目17		
* 投资目录：	农业		
* 项目建设性质：	<input checked="" type="radio"/> 新建 <input type="radio"/> 扩建 <input type="radio"/> 迁建 <input type="radio"/> 改建 <input type="radio"/> 其他		
* 计划开工时间：	2026-01	* 拟建时间：	2027-01
* 主要建设内容及规模 (总体字数控制在500字以内)	云南省昆明市测试建设项目17		

三、项目估算总投资及资金来源

* 项目估算总投资	1000 万元*		
* 项目建设资金来源	自有资金 <input type="text"/> 万元 * 申请政府投资 <input type="text"/> 万元 * 银行贷款 <input type="text"/> 万元 * 其他 <input type="text"/> 万元		

* 是否为工程建设项目 是 否

四、项目单位登记信息1

* 项目单位：	贵州东华科技有限公司	* 项目单位登记注册类型：	内资国有 <input type="radio"/>
* 项目单位控股情况：	国有控股 <input type="radio"/>		
* 是否为该项目的控股单位：	<input type="radio"/> 是 <input checked="" type="radio"/> 否		
* 证件类型：	企业营业执照(工商注册号)	* 证照号码：	915209003224565963
* 法定代表人(负责人)：	曹凯	* 固定电话：	18788712731
法人身份证号码：	<input type="text"/>		
* 联系人：	杨彪	* 联系电话：	18000000000
* 联系人身份证号：	53232319900900099	微信号：	<input type="text"/>
* 通讯地址：	盘龙区		
* 联系人邮箱：	996690059@qq.com	邮政编码：	<input type="text"/>

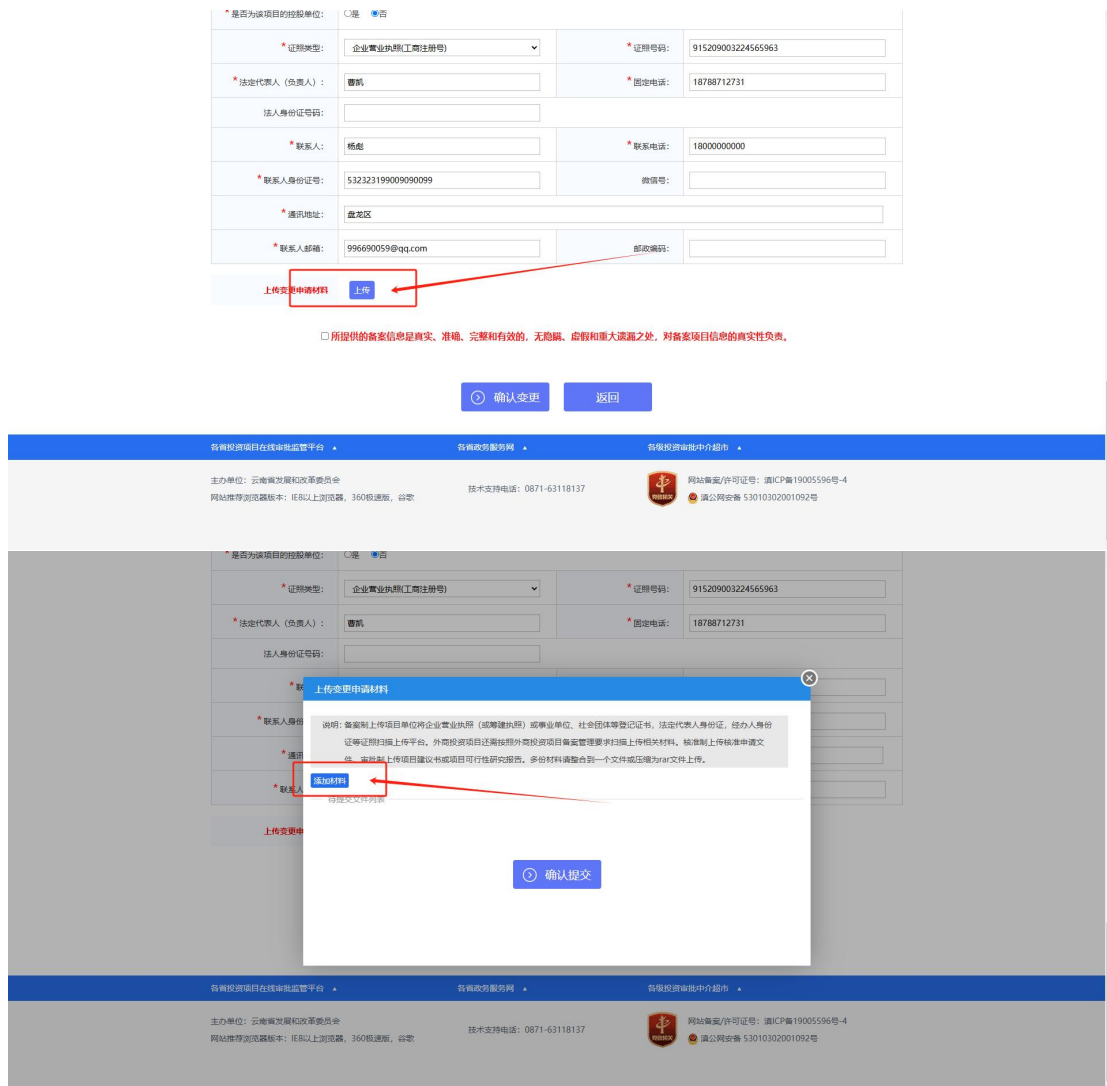
上传变更申请材料
上传

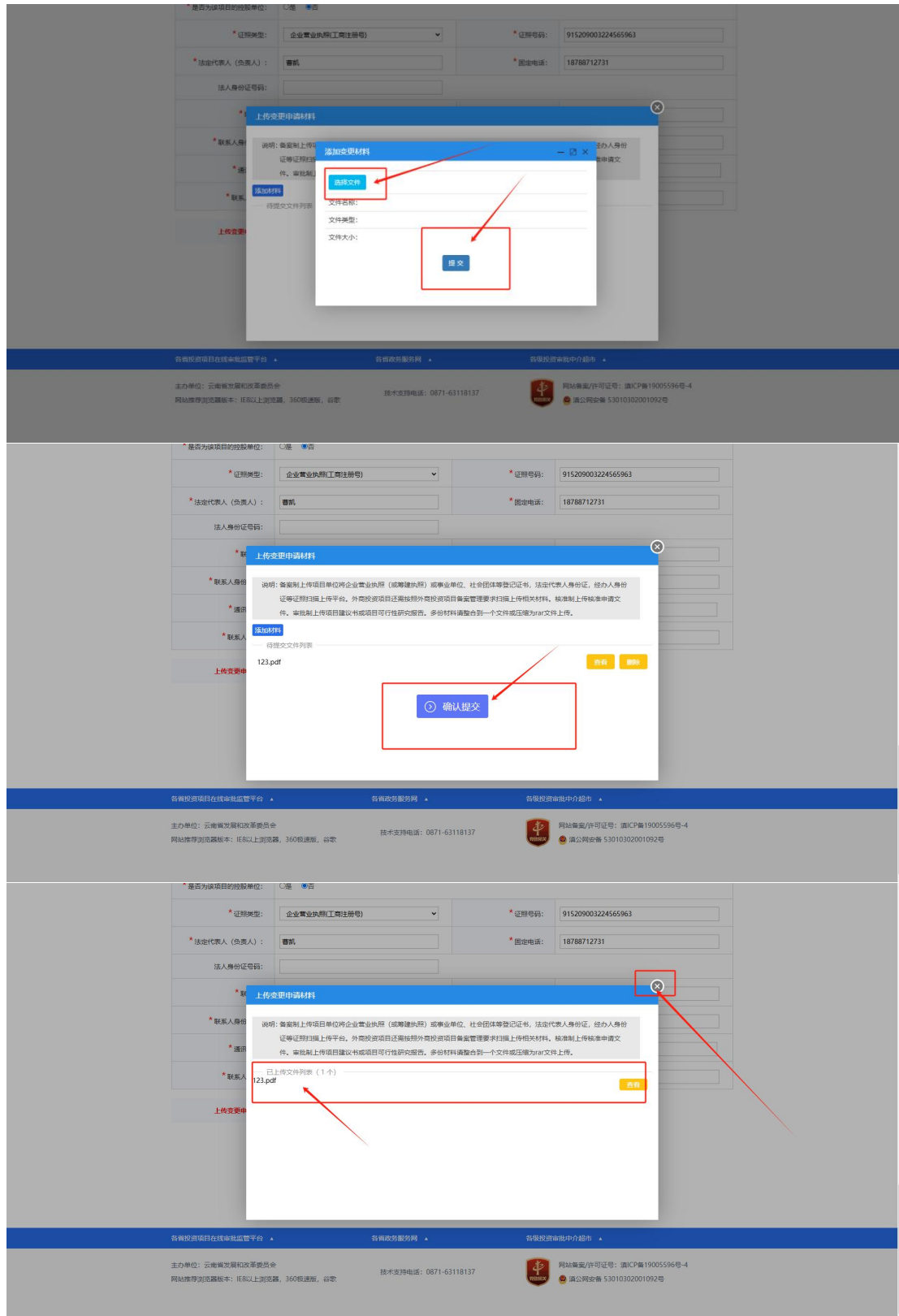
□ 所提供的备案信息是真实、准确、完整和有效的，无隐瞒、虚报和重大遗漏之处，对备案项目信息的真实性负责。



图- 申请变更页面

(4) 在申请变更页面中，请您按照变更要求填写变更模块。填写完成后，点击上传变更申请材料“上传”按钮。上传变更申请文件后，点击“确认提交”按钮，完成变更材料上传操作。如下图所示：





(5) 上传完成变更申请材料后，点击勾选“真实性承诺”，再点击“确认变更”按钮，即可完成项目变更申请。如下所示：

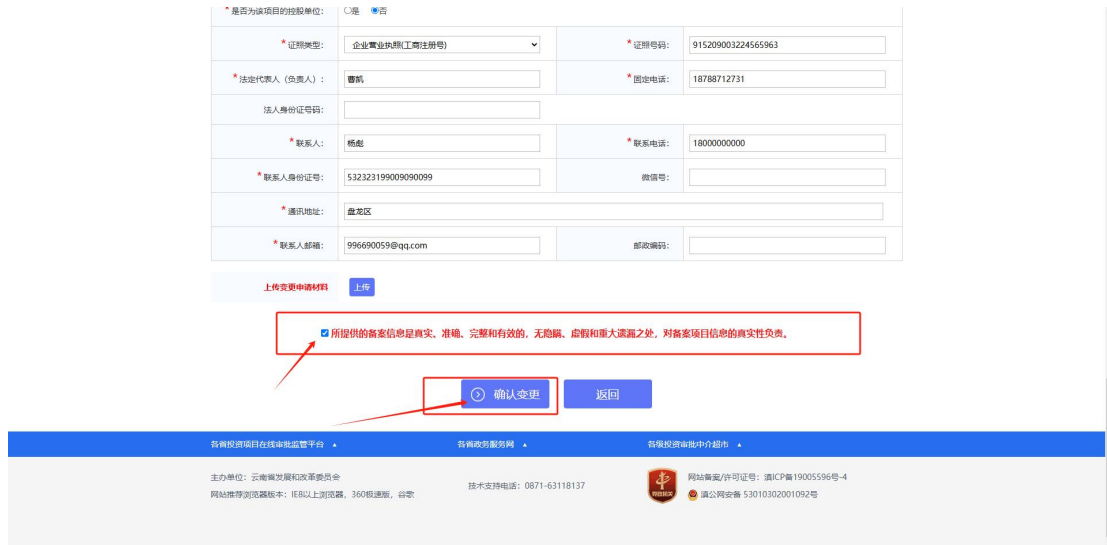


图- 确认变更

5 政府投资项目审批项目申报

5.1 用户注册

第一步：项目申报单位通过互联网打开“在线审批平台办事大厅”，地址为 <https://yndrc.yn.gov.cn/tzxm/>。统一使用云南省政务服务网统一身份认证系统注册登录。如下图所示：



图-网上办事大厅首页

第二步：进入云南政务服务网注册页面，点击“法人注册”，进行“账号创建”，填写相关信息，点击“下一步”。如下图所示：

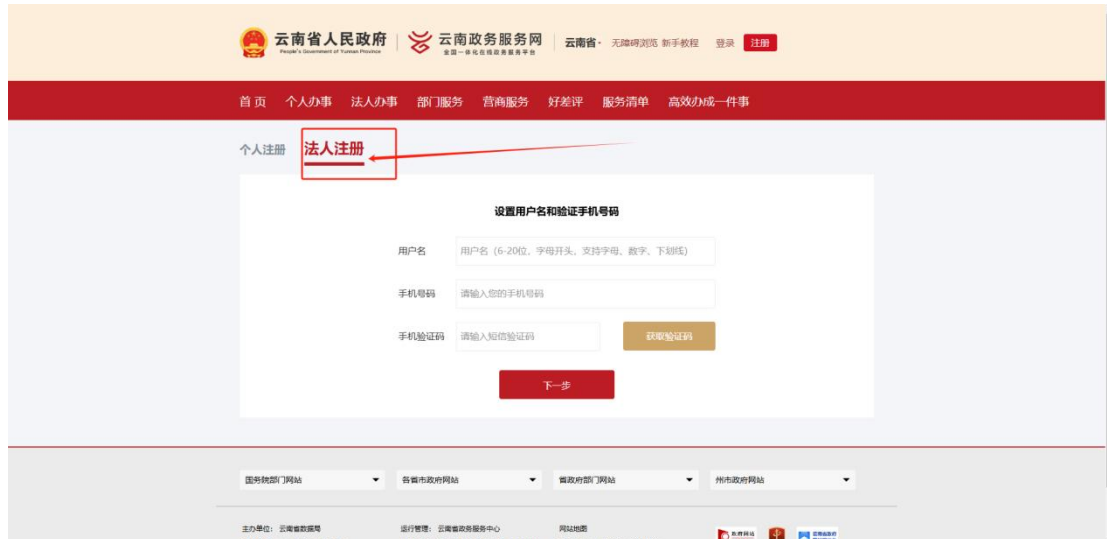


图-法人注册页面

第三步：账号创建完后，设置密码，设置完成后点击立即注册。此时会弹出注册成功提示。如下图所示：



图-法人注册页面

第四步：打开政务服务网网址 <https://zwfw.yn.gov.cn/portal/#/login>

使用法人账号登录政务服务网系统。如下图所示：



图-法人账号登录页面

第五步：用户登录后，进入“实名认证”，填写相关证件信息，填写完后点击“认证”。如下图所示：



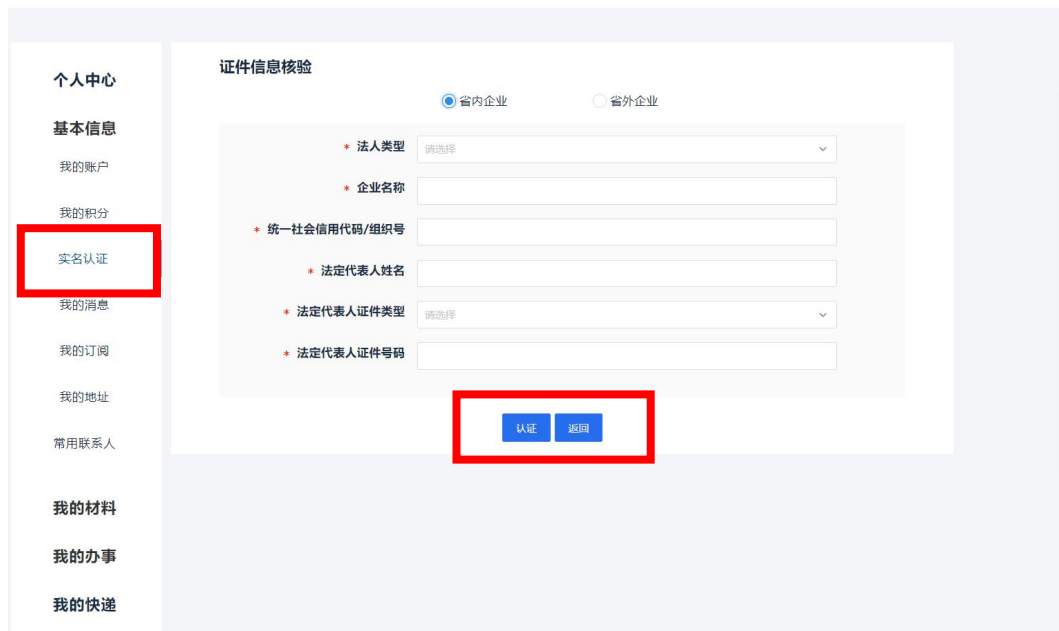


图- 法人账号实名认证页面

5.2 用户登录

(1) 通过访问在线平台：<https://yndrc.yn.gov.cn/tzxm/> 如下图所示：



图- 系统首页

在“固定资产投资项目申报入口”点击选择“政府投资项目审批”模块，进入到政府投资项目填报页面。如下图所示：



(2) 点击“政府投资项目审批”按钮后系统将自动跳转至政务服务网登录，用法人账号进行登录。如下图所示：



图-登录页面



图-登录页面

登录成功后，系统自动跳转至在线审批平台网上办事大厅。如下图所示：



图-登录成功页面

5.3 项目申报

一、选择项目申报层级。用户登录成功后，在顶端切换区域一栏选择对应申报的层级，如果是县级审批的项目，可先对应选择州市，再进行县级区划选择。如下图所示：



图-项目申报区域选择页面

二、**选择项目类型**。进入首页“固定资产投资项目申报入口”，申报端共有固定资产投资项目审批“一件事”（企业）、政府投资项目审批、投资项目备案（个人/境外）三种类型项目，选择“政府投资项目审批”进行申报。如下图所示：

- 政府投资项目审批：政府投资建设的固定资产投资项目



图- 政府投资项目审批申报入口页面

三、填写项目基本信息。

(1) 点击“政府投资项目审批”后，进入“项目基本信息”填报页面，请按照项目情况填报项目基本信息。填写完成项目信息后，请点击“下一页”按钮，进入到项目建设单位填报页面。如下图所示：

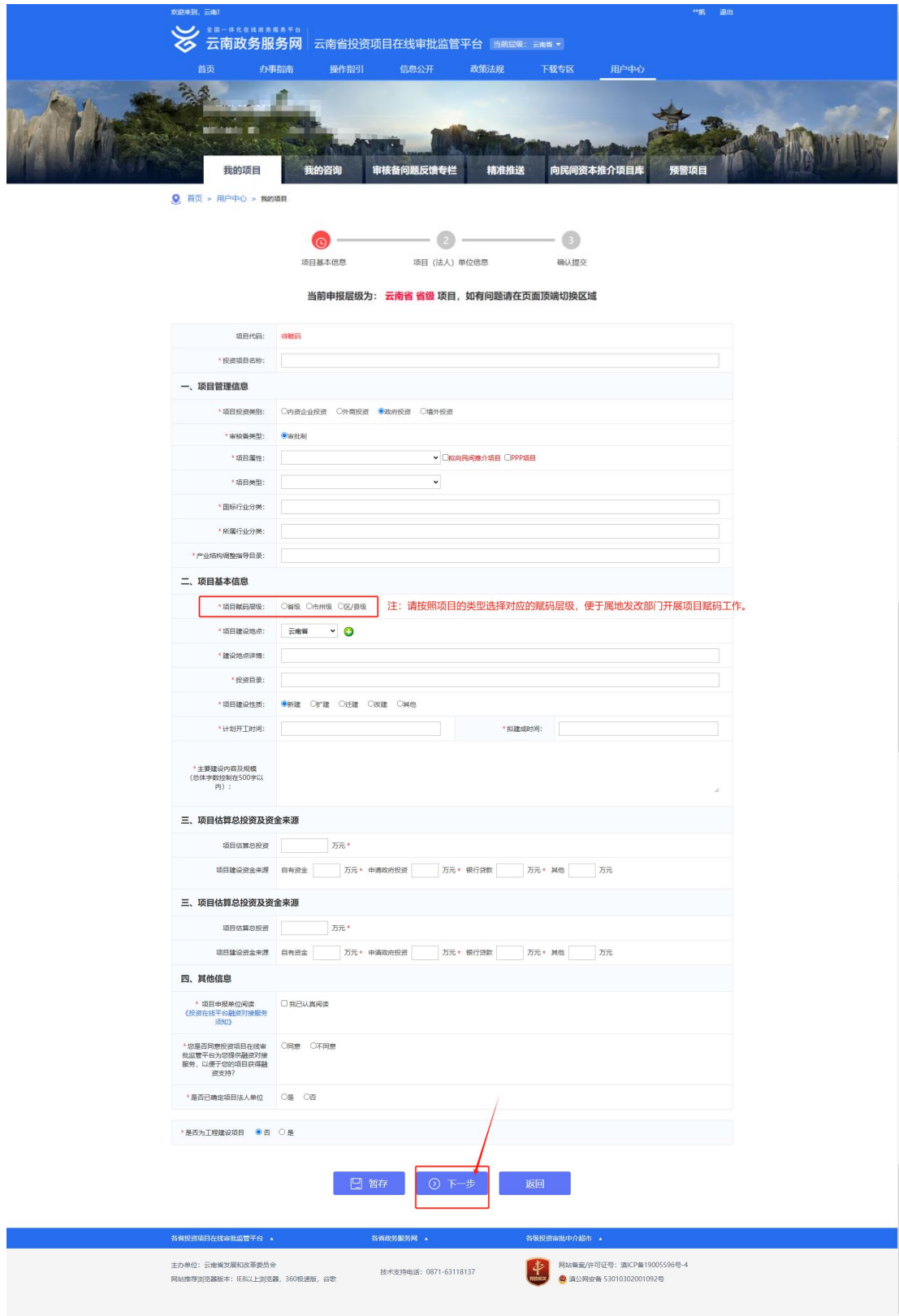


图- 申请表填写页面

（2）在“项目法人单位信息”填报页面中请根据项目建设单位情况填报建设单位的基本信息。填写完成信息后点击“下一步”按钮进入到第三步“确认提交”页面。如下图所示：

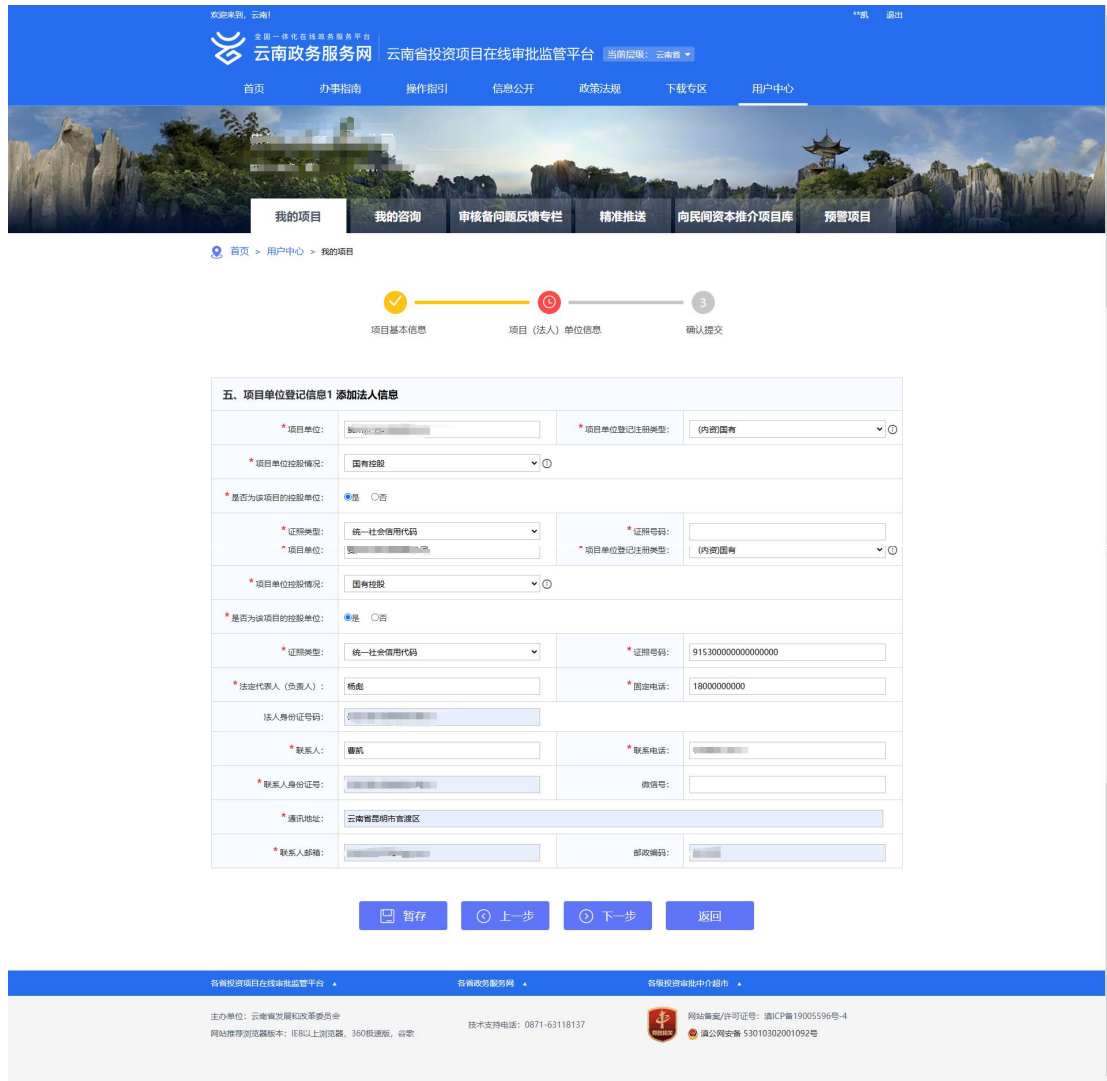


图- 法人单位信息填报页面

（3）完善上述法人单位信息填报后，点击“下一步”按钮进入到“确认提交”页面。请根据您所填报的信息进行核对，核对无误后请勾选“真实性承诺”后点击提交。如下图所示：



首页 > 用户中心 > 我的项目



项目基本信息

项目代码	待赋码		
项目名称	云南省XXXXXX政府建设项目		
一、项目管理信息			
项目投资类别	政府投资		
审核备案类型	审批制（政府投资项目或国外无偿援助资金项目）		
项目类型	基本建设项目		
项目属性	国有控股项目		
投资目录	农业		
国标行业分类	粮食种植		
所属行业分类	水利		
产业结构调整指导目录	农田建设与保护工程：高标准农田建设、农田水利建设、高效节水灌溉、农田盐碱化改善排灌工程建设、旱作盐碱地改造和综合利用、土壤肥力防治、土、肥、水灌溉及水肥一体化技术开发与应用		
二、项目基本信息			
项目申报省份	云南省		
项目建设地点	昆明市		
建设地点详情	云南省昆明市		
项目建设性质	新建		
计划开工时间	2026-07	拟建成时间	2028-07
主要建设内容及规模（总体字数控制在500字以内）	在云南省建设XXXXXXXXXXXXXXXXXXXX政府项目		
老项目代码			
老项目名称			
是否同意将项目在线审批监管平台为受理渠道对接服务	不同意		
是否已确定项目法人单位	是		
三、项目估算总投资及资金来源			
项目总投资额	10000（万元）		
项目建设资金来源	自有资金：0（万元） 申请政府投资：0（万元） 银行贷款：0（万元） 其他：10000（万元）		
四、其他信息			
融资方式			
是否为工程建设项目	<input checked="" type="radio"/> 是 <input type="radio"/> 否		
五、项目单位登记信息1			
项目单位	XXXXXXXXXXXX	项目单位登记注册类型	（内资）国有
项目单位类型		项目单位控股情况	国有控股
是否为该项目的控股单位	是		
证件类型	统一社会信用代码	证件号码	91530000XXXXXXXXXX
法定代表人（负责人）	杨超	固定电话	18000000000
法人身份证号码			
联系人	曹凯	联系电话	
联系人身份证号码			
		微信号	
通讯地址	云南省昆明市官渡区		
联系人邮箱		邮政编码	561302



图- 确认提交页面

(4) 项目提交完成后您可以查看项目的状态为“等待确认赋码”，如需对项目进行赋码。请点击“联审部门联系方式”，系统将自动跳转到发改审批部门找到发改审批部门窗口的联系方式。如下图所示：



图- 项目赋码状态



图- 联审部门联系方式按钮



图- 对应层级的发改部门窗口联系方式

5.4 用户中心

投资项目在线审批监管平台的“用户中心”是用户管理项目、跟踪进度、提交材料和接收通知的统一操作页面。

(1) 项目申报并赋码完成后，属地的发改部门会为您批分审批事项。当您收到短信通知后请到系统“用户中心”中找到已赋码的项目，点击“项目审核进展/上传材料”按钮，进入到上传办理审批事项所涉及到的材料页面：

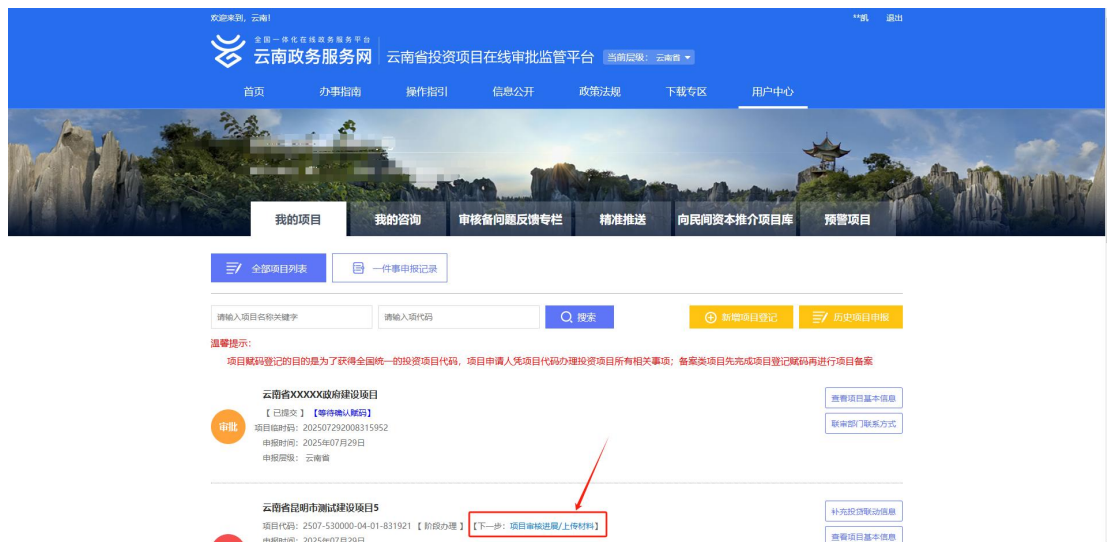


图- 用户中心-我的项目模块

(2) 点击“项目审核进展/上传材料”按钮，点击“申请材料上传”按钮，您可以按照审批事项材料要求，上传审批事项所需材料后点击“全选”按钮，再

点击“提交预审申请”按钮完成材料上传审核。如下图所示：

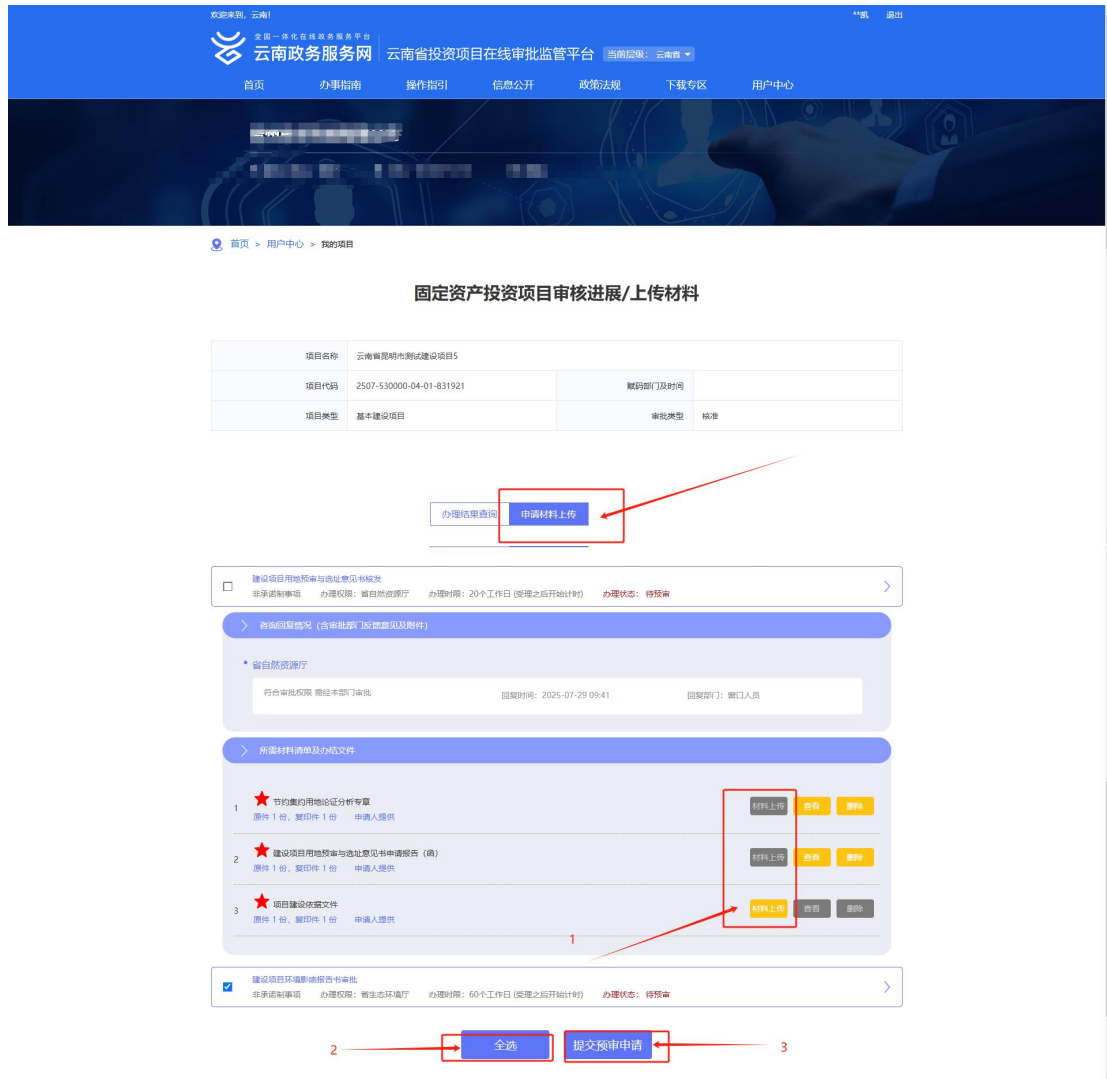
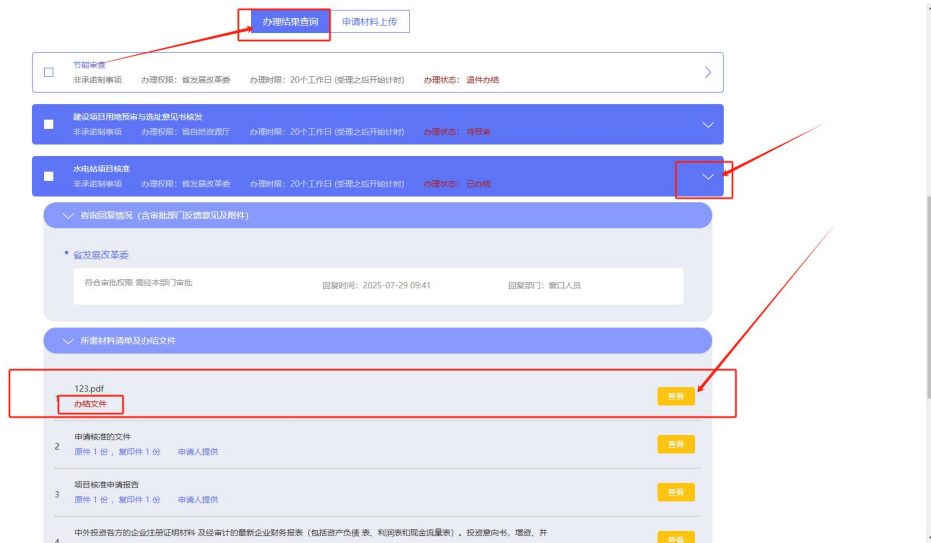


图- 材料上传-提交预审申请页面

(3) 当审批事项办结后，申报单位将收到短信提醒，请直接点击“办理结果查询”按钮展示事项清单。请在事项清单模块选择展开对应的审批事项，点击“查看按钮”下载批复文件。如下图所示：



（4）若审批事项办理状态为“退件办结”“不予行政许可”以及“退件”时，请联系属地发改部门窗口进行事项批分。

6 个人/境外投资项目备案项目申报

6.1 用户注册

第一步：项目申报单位通过互联网打开“在线审批平台办事大厅”，地址为 <https://yndrc.yn.gov.cn/tzxm/>。统一使用云南省政务服务网统一身份认证系统注册登录。如下图所示：



图-网上办事大厅首页

第二步：进入云南政务服务网注册页面，点击“法人注册”/“个人注册”，进行“账号创建”，填写相关信息，点击“下一步”。如下图所示：

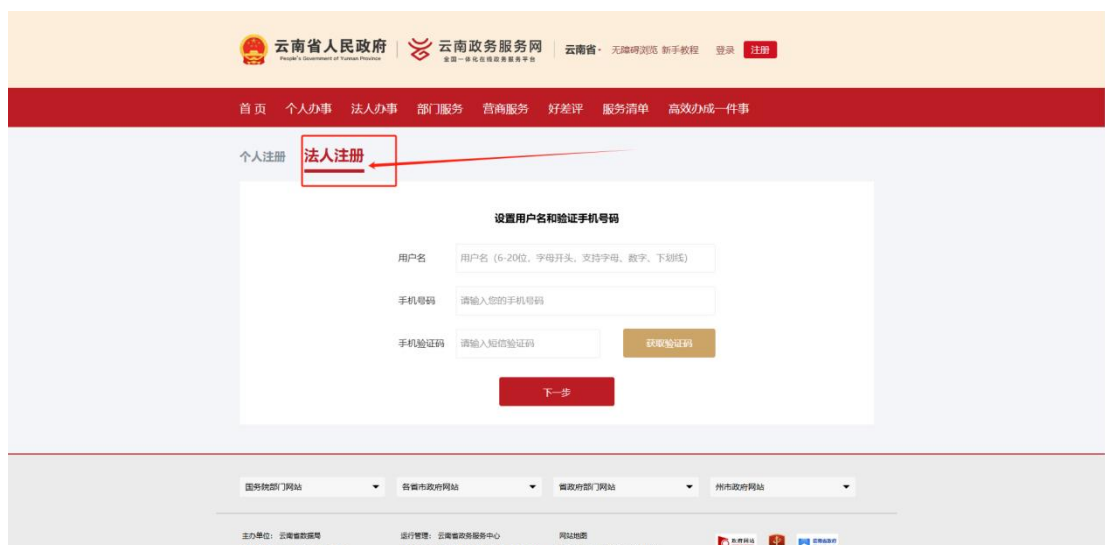


图-法人注册页面

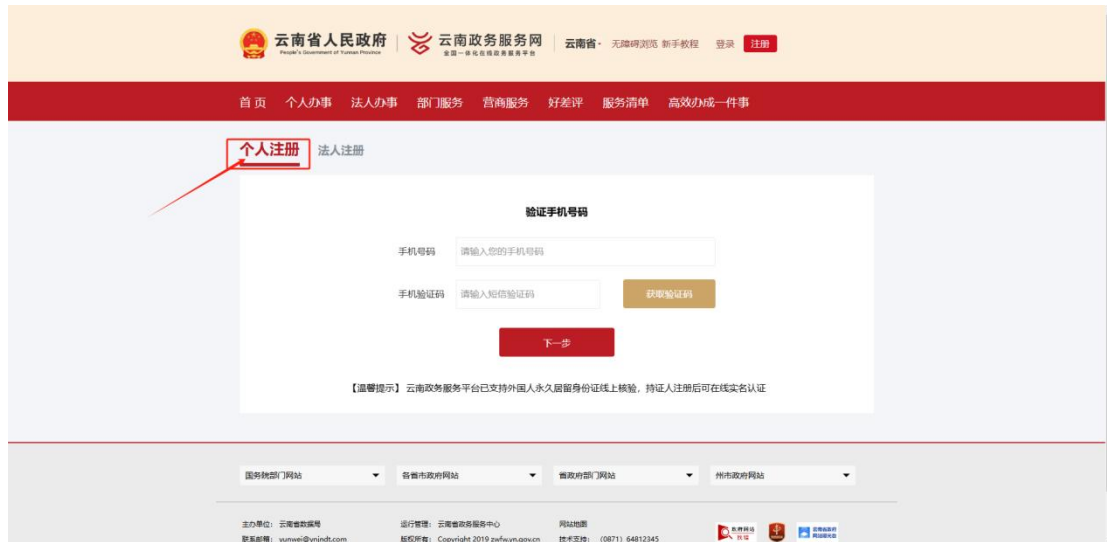


图- 个人注册页面

第三步：账号创建完后，设置密码，设置完成后点击立即注册。此时会弹出注册成功提示。如下图所示：



图-法人注册页面

第四步：打开政务服务网网址 <https://zwfw.yn.gov.cn/portal/#/login> 使用法人账号登录政务服务网系统。如下图所示：



图-法人账号登录页面

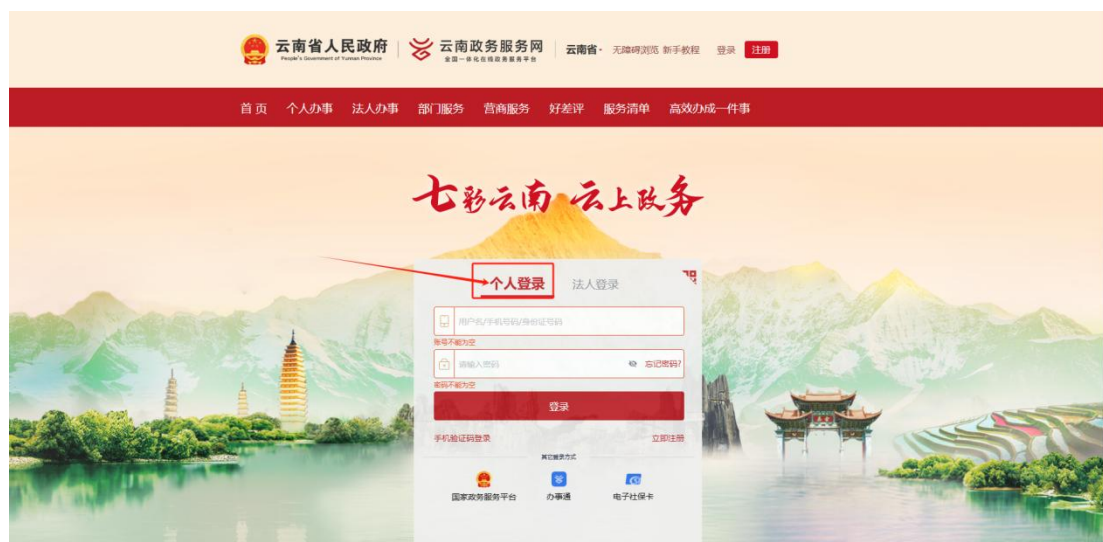


图- 个人登录页面

第五步：用户登录后，进入“实名认证”，填写相关证件信息，填写完后点击“认证”。（个人用户同样操作）如下图所示：



图- 法人/个人账号实名认证页面

6.2 用户登录

(5) 通过访问在线平台：<https://yndrc.yn.gov.cn/tzxm/> 如下图所示：



在“固定资产投资项目申报入口”点击选择“个人/境外投资项目备案”模块，进入到投资项目备案填报页面。如下图所示：



(2) 点击“投资项目备案”按钮后系统将自动跳转至政务服务网登录，用法人/个人账号进行登录。如下图所示：



图-登录按钮引导页面

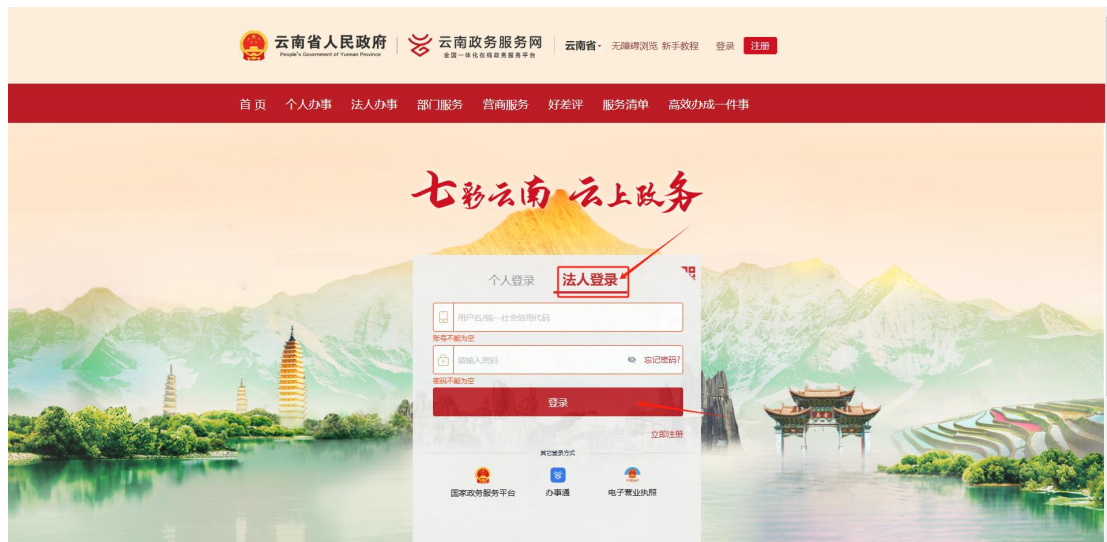


图-登录页面

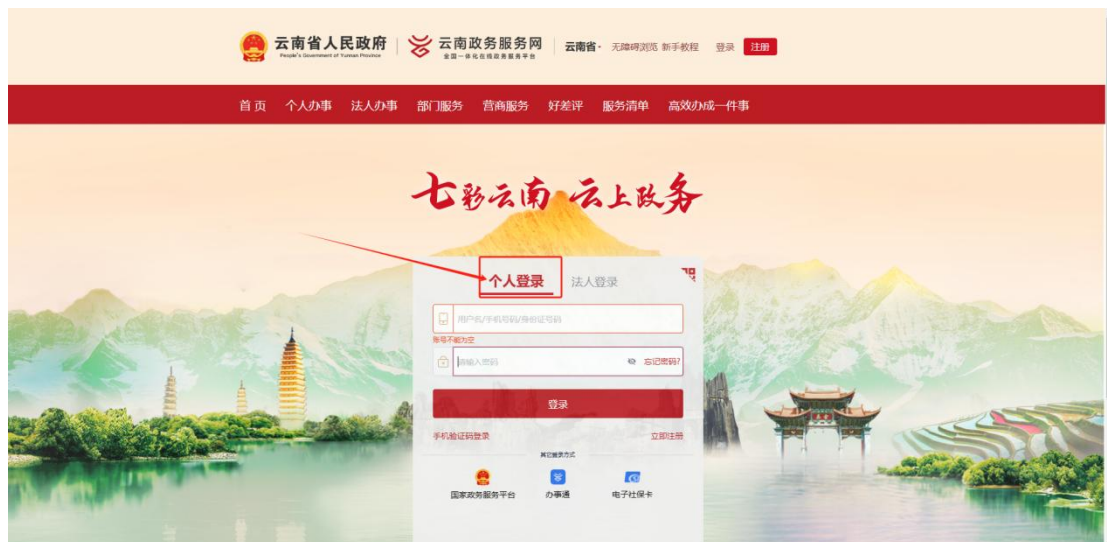


图-个人登录页面

登录成功后，系统自动跳转至在线审批平台网上办事大厅。如下图所示：



图-登录成功页面

6.3 项目申报

一、**选择项目申报层级**。用户登录成功后，在顶端切换区域一栏选择对应申报的层级，如果是县级审批的项目，可先对应选择州市，再进行县级区划选择。如下图所示：



图-项目申报区域选择页面

二、**选择项目类型**。进入首页“固定资产投资项目申报入口”，申报端共有固定资产投资项目审批“一件事”（企业）、政府投资项目审批、投资项目备案（个人/境外）三种类型项目，选择“个人/境外投资项目备案”进行申报。如下图所示：

- 个人投资项目备案：个人投资项目备案是指自然人将拟进行的固定资产投资情况向政府主管部门提交基本信息，履行告知性登记手续的过程，属于事前程序而非行政审批。
- 境外投资项目备案：指中国境内企业向发改委、商务部门提交申请，获得核准或备案后，在境外进行直接投资的法定程序，涉及敏感国家/行业需核准，其余情形实行备案管理。



图一 个人/境外投资项目备案申报入口页面

三、填写项目基本信息。

(1) 点击“个人/境外投资项目备案”模块后，进入“项目基本信息”填报页面，请按照项目情况填报项目基本信息。填写完成项目信息后，请点击“下一页”按钮，进入到项目建设单位填报页面。如下图所示：



图- 个人投资项目备案填报选择页面



图- 境外投资项目备案填报选择页面

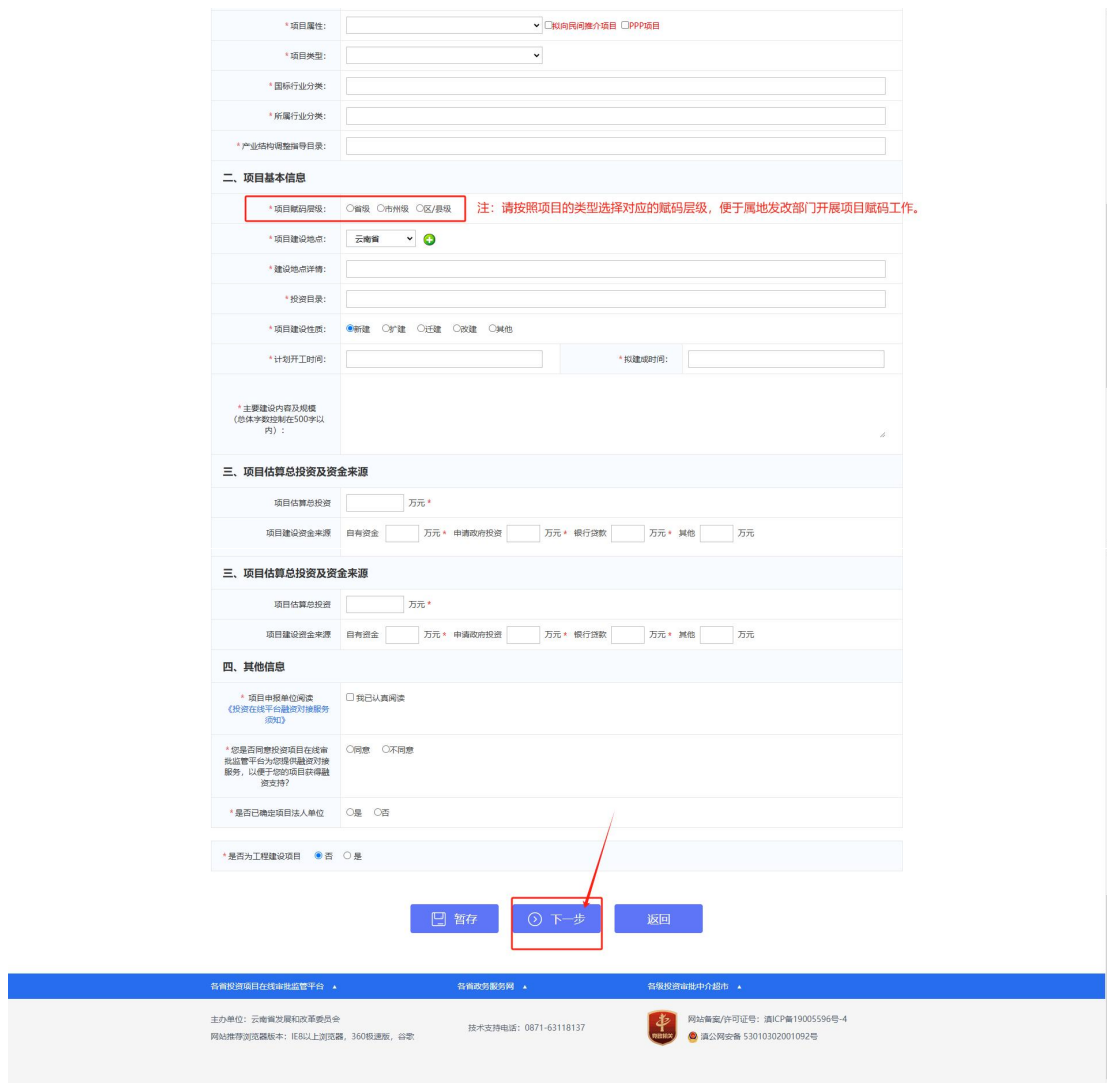


图- 申请表单填写页面

(2) 在“项目法人单位信息”填报页面中请根据项目建设单位情况填报建设单位的基本信息。填写完成信息后点击“下一步”按钮进入到第三步“确认提交”页面。如下图所示：

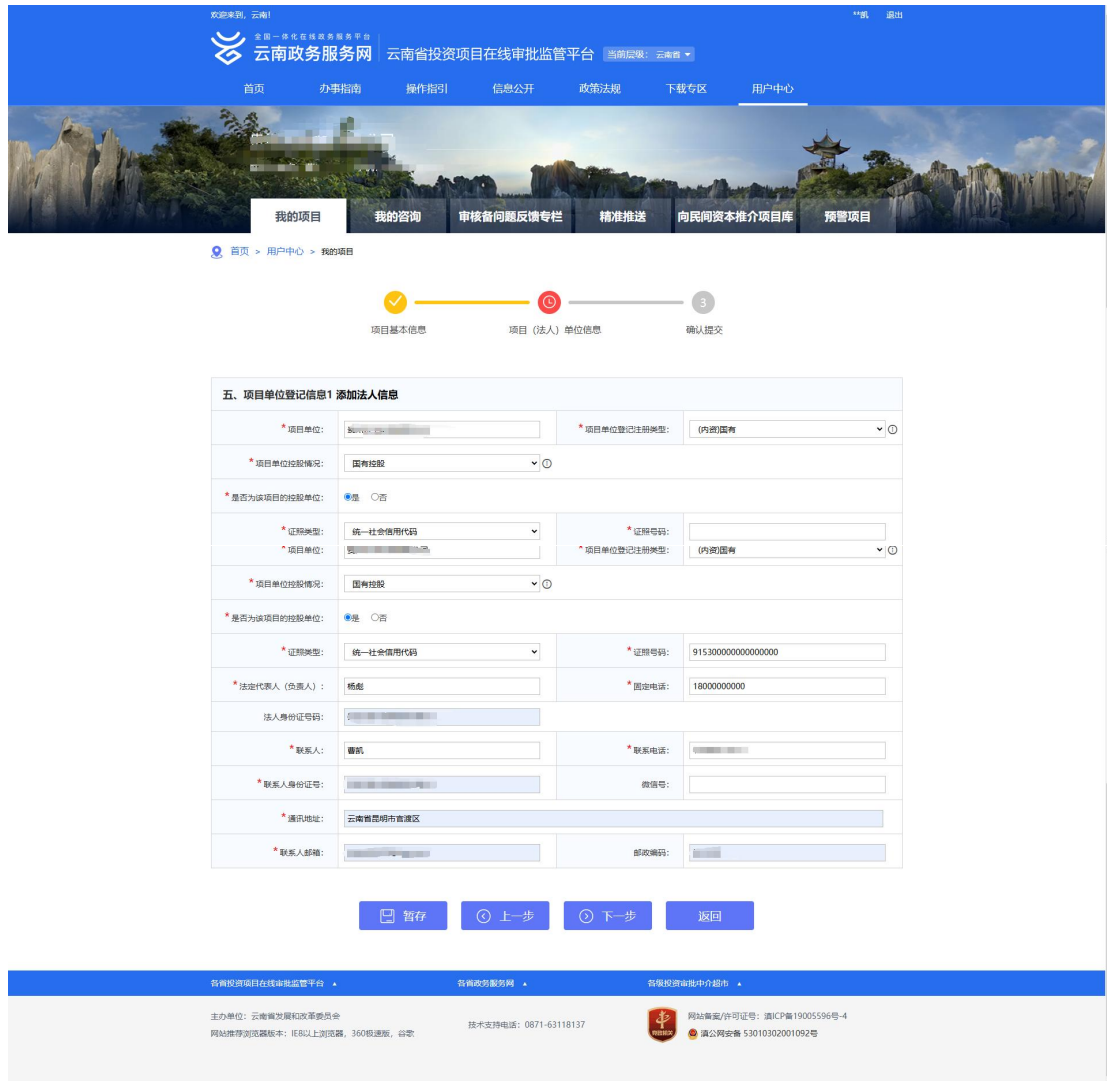


图- 法人单位信息填报页面

(3) 完善上述法人单位信息填报后，点击“下一步”按钮进入到“确认提交”页面。请根据您所填报的信息进行核对，核对无误后请勾选“真实性承诺”后点击提交。如下图所示：



首页 > 用户中心 > 我的项目



项目基本信息

项目代码	待赋码		
项目名称	云南省XXXXXX政府建设项目		
一、项目管理信息			
项目投资类别	政府投资		
审核备案类型	审批制（政府投资项目或国外无偿援助资金项目）		
项目类型	基本建设项目		
项目属性	国有控股项目		
投资目录	农业		
国标行业分类	粮食种植		
所属行业分类	水利		
产业结构调整指导目录	农田建设与保护工程：高标准农田建设，农田水利建设，高效节水灌溉，农田盐碱化改善排灌工程建设，旱作盐碱地改造和综合利用，土壤肥力防治，土、肥、水灌溉及水肥一体化技术开发与应用		
二、项目基本信息			
项目申报省份	云南省		
项目建设地点	昆明市		
建设地点详情	云南省昆明市		
项目建设性质	新建		
计划开工时间	2026-07	拟建成时间	2028-07
主要建设内容及规模（总体字数控制在500字以内）	在云南省建设XXXXXXXXXXXXXXXXXXXX政府项目		
老项目代码			
老项目名称			
是否同意将项目在线审批监管平台为受理渠道对接服务	不同意		
是否已确定项目法人单位	是		
三、项目估算总投资及资金来源			
项目总投资额	10000（万元）		
项目建设资金来源	自有资金：0（万元） 申请政府投资：0（万元） 银行贷款：0（万元） 其他：10000（万元）		
四、其他信息			
融资方式			
是否为工程建设项目	<input checked="" type="radio"/> 是 <input type="radio"/> 否		
五、项目单位登记信息1			
项目单位	XXXXXXXXXXXX	项目单位登记注册类型	（内资）国有
项目单位类型		项目单位控股情况	国有控股
是否为该项目的控股单位	是		
证件类型	统一社会信用代码	证件号码	91530000XXXXXXXXXX
法定代表人（负责人）	杨超	固定电话	18000000000
法人身份证号码			
联系人	曹凯	联系电话	
联系人身份证号码			
		微信号	
通讯地址	云南省昆明市官渡区		
联系人邮箱		邮政编码	561302



图- 确认提交页面

(5) 项目提交完成后您可以查看项目的状态为“等待确认赋码”，如需对项目进行赋码。请点击“联审部门联系方式”，系统将自动跳转到发改审批部门找到发改审批部门窗口的联系方式。如下图所示：



图- 项目赋码状态



图- 联审部门联系方式按钮



图- 对应层级的发改部门窗口联系方式

6.4 用户中心

投资项目在线审批监管平台的“用户中心”是用户管理项目、跟踪进度、提交材料和接收通知的统一操作页面。

(1) 项目申报并赋码完成后，属地的发改部门会为您批分审批事项。当您收到短信通知后请到系统“用户中心”中找到已赋码的项目，点击“项目审核进展/上传材料”按钮，进入到上传办理审批事项所涉及到的材料页面：



图- 用户中心-我的项目模块

(6) 点击“项目审核进展/上传材料”按钮，点击“申请材料上传”按钮，您可以按照审批事项材料要求，上传审批事项所需材料后点击“全选”按钮，再

点击“提交预审申请”按钮完成材料上传审核。如下图所示：

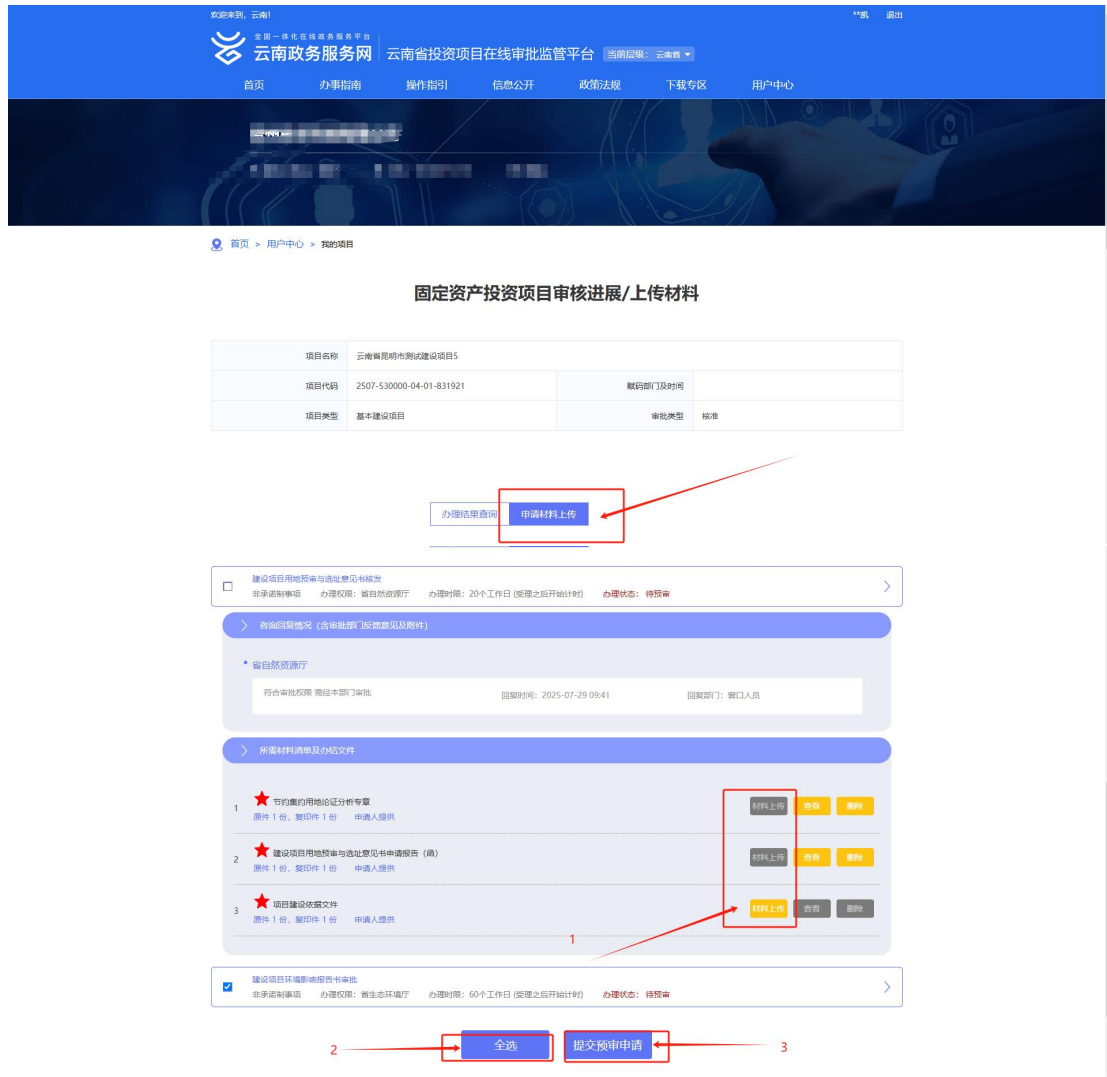
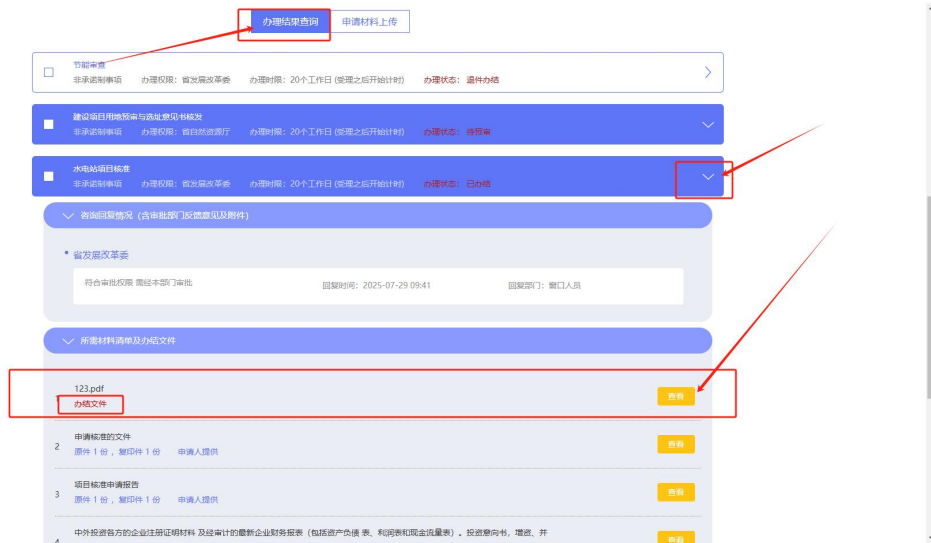


图- 材料上传-提交预审申请页面

(7) 当审批事项办结后，申报单位将收到短信提醒，请直接点击“办理结果查询”按钮展示事项清单。请在事项清单模块选择展开对应的审批事项，点击“查看按钮”下载批复文件。如下图所示：



(8) 若审批事项办理状态为“退件办结”“不予行政许可”以及“退件”时，请联系属地发改部门窗口进行事项批分。

7 民间资本推介项目管理

投资项目在线审批监管平台中的“民间资本推介项目”是国家及地方发改委为激发民间投资活力，依托在线审批平台建立的常态化机制，通过设立专属模块，集中发布交通、能源、水利、环保、社会事业等重点领域的优质项目，引导民间资本参与基础设施补短板 and 重大工程建设。该机制包含项目储备、公开推介、进展调度三层管理：地方政府筛选符合产业政策、回报机制明确的项目入库，经审核后分批在线推介；民间资本可通过控股、参股等方式参与，平台同步提供项目联系人、审批进展等关键信息，并强化要素保障（如用地、融资）和政策支持（如中央预算内投资优先纳入）。

7.1 项目申报

(1) 选择项目是否为“拟向民间资本推介项目”。项目申报单位通过填写“项目基本信息”页面点击“下一步”按钮。在项目涉及信息里面，“请问是否为“拟向民间资本推介项目””模块，若选择“是”，则系统将弹出需要填报的向民间资本推介项目的基本信息。如下图所示：

云南省投资项目在线审批监管平台

固定资产投资项目审批“一件事”申请表单 (试运行)

1.项目基本信息 2.项目涉及信息 3.项目信息智能校核

严禁申报涉密项目

请问项目是否为工程建设项目? 是 否

请问项目是否需要办理“固定资产投资项目节能审查”事项 是 否

请问项目是否需要办理“建设项目用地预审与选址意见书核发”事项 是 否

请问项目是否为“拟向民间资本推介项目” 是 否

以下为例向民间资本推介项目需要填写：

* 项目资本金: 输入项目资本金 万元 * 项目类别: 请选择项目类别

* 推介时的项目法人性质: 请选择推介时的项目法人性质 * 是否属于“十四五”规划102项重大工程: 是 否

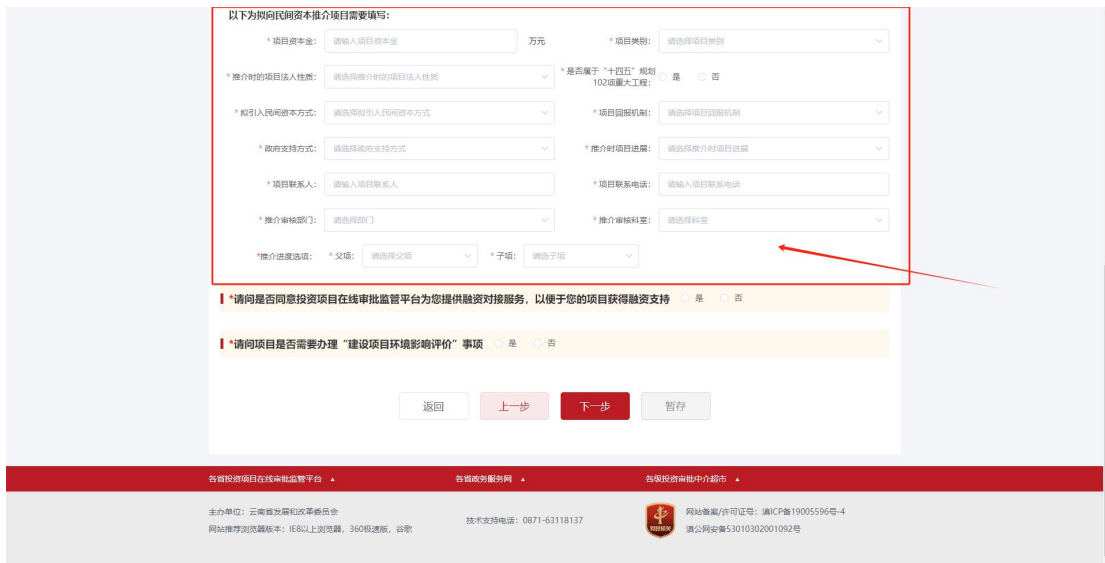


图- 向民间资本推介信息填报页面

(2)、已赋码的项目勾选向民间资本推介项目信息。项目单位填报项目完成自动赋码后也可以在“选择项目”模块勾选所申报的项目，并在“事项办理模块”勾选“向民间资本推介项目服务”模块。系统将提示您对民间资本推介项目信息的补充，请按照要求补充项目信息后，项目将按照填报要求，进入到“向民间资本推介项目库”的“储备库”中，自动纳入到储备项目。如下图所示：

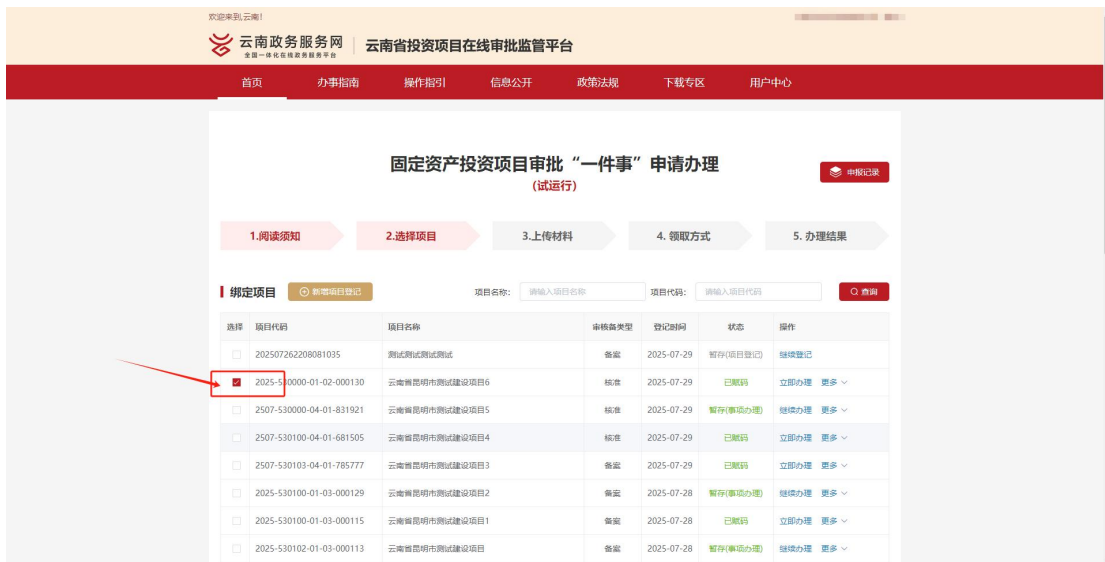


图- 民间资本推介-项目勾选页面



图- 勾选向民间资本推介项目服务按钮

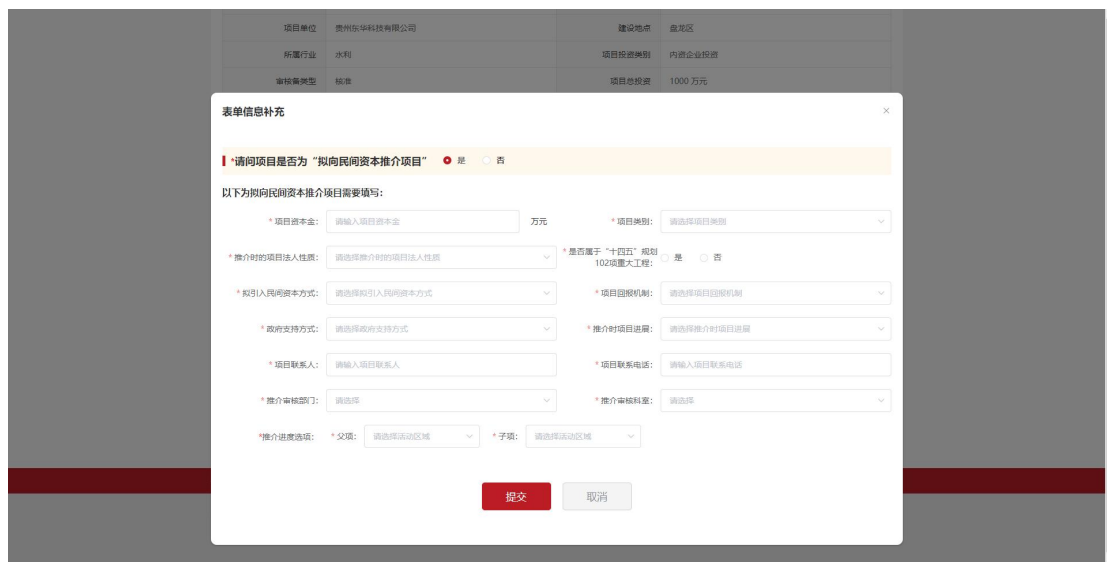


图- 补充民间资本推介项目基本信息

7.2 用户中心

按照要求填报完成“向民间资本推介项目”信息后，项目自动流转到“用户中心”-“向民间资本推介项目库”中。如下图所示：

图-证照下载按钮



图- 向民间资本推介项目库

8 投贷联动项目管理

投资项目在线审批监管平台中的“投贷联动项目”是指在该平台统一申报、审批与监管框架下，采用“银行贷款”模式的重点项目。项目通过平台实现跨部门协作，由专业投资机构（如政府引导基金、创投基金）先行完成股权投资和技术评估后，银行基于投资背书配套提供信贷支持，形成“先投后贷”或“贷投同步”的融资结构。平台通过整合项目信息（如技术前景、股权交易真实性、资金需求）和审批进度，为投贷联动提供全流程监管服务，降低银行风控难度，同时加速科技企业融资效率。

8.1 项目申报

(1) 选择“项目涉及信息”为“请问是否同意投资项目在线审批监管平台为您提供融资对接服务，以便于您的项目获得融资支持”。项目申报单位通过填写“项目基本信息”页面点击“下一步”按钮。在项目涉及信息里面，“请问是否同意投资项目在线审批监管平台为您提供融资对接服务，以便于您的项目获得融资支持”模块，若选择“是”，则系统将弹出需要填报的融资需求信息。如下图所示：

云南政务服务网 | 云南省投资项目在线审批监管平台

首页 办事指南 操作指引 信息公开 政策法规 下载专区 用户中心

当前位置：用户中心 > 项目登记

固定资产投资项目审批“一件事”申请表单

(试运行)

1. 项目基本信息 2. 项目涉及信息 3. 项目信息智能校核

严禁申报涉密项目

* 请问项目是否为工程项目? 是 否 工程建设项目说明

* 请问项目是否需要办理“固定资产投资项目节能审查”事项? 是 否

* 请问项目是否需要办理“建设项目用地预审与选址意见书核发”事项? 是 否

* 请问项目是否为“拟向民间资本推介项目”? 是 否

* 请问是否同意投资项目在线审批监管平台为您提供融资对接服务，以便于您的项目获得融资支持? 是 否

以下为何意提供融资对接服务需要填写:

* 融种方式:

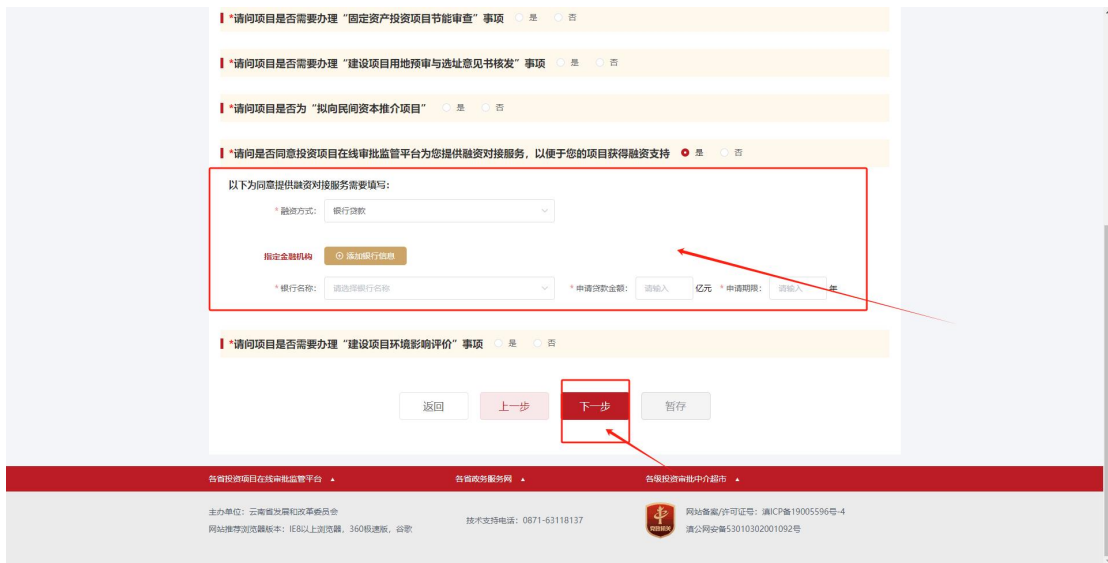


图- 融资服务信息填报页面

(2) 已赋码的项目勾选投贷联动服务。项目单位填报项目完成自动赋码后也可以在“选择项目”模块勾选所申报的项目，并在“事项办理模块”勾选“投贷联动项目服务”模块。系统将提示您对投贷联动项目信息的补充，请按照要求补充项目信息后，项目将按照填报要求，推送到“云南省融资信用服务平台（地方征信平台）”中。如下图所示：

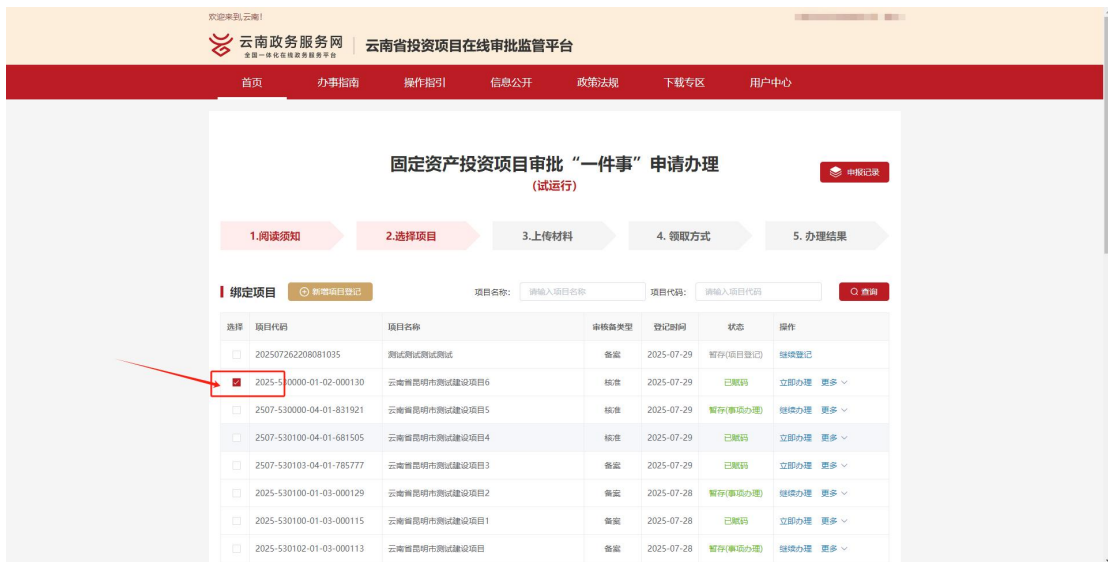


图- 投贷联动-项目勾选页面



图- 勾选投贷联动项目服务按钮

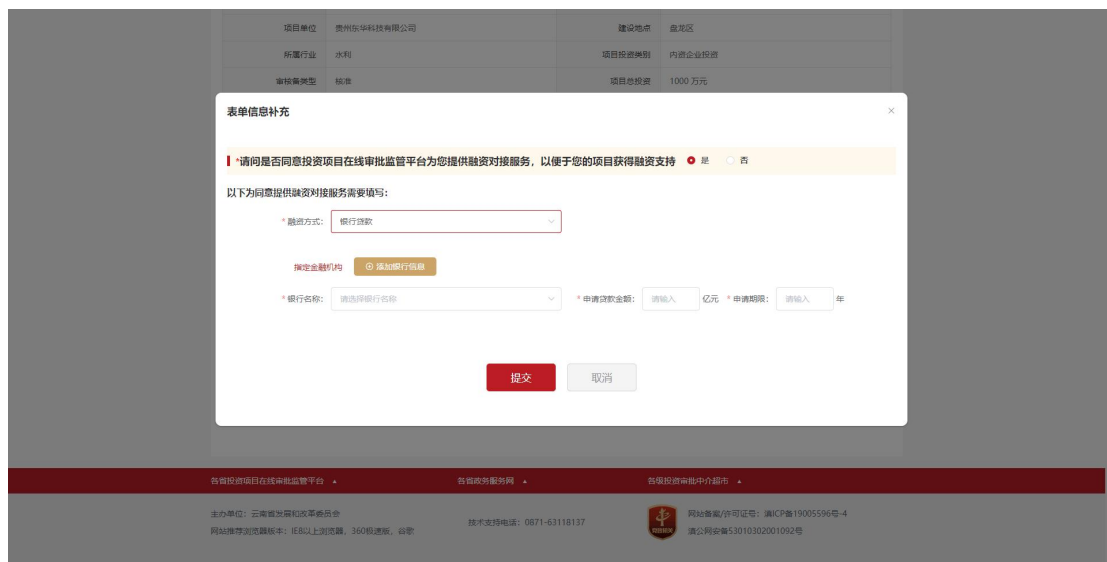


图- 补充投贷联动项目融资需求信息

9 报送项目建设信息

根据中央下发的《投资项目在线审批监管平台地方与中央平台对接数据清单（V3.2.12）》对接文件要求，项目单位应当通过在线平台如实报送项目开工建设、建设进度、竣工的基本信息，便于各级部门监管项目建设情况。

9.1 开工报告

项目开工后，由项目业主单位（企业），通过在线审批平台网上办事大厅，报送项目开工信息。在用户中心，我的项目菜单下，点击“更多”按钮，再选择“更新项目进度信息”进入到开工信息页面，如下图所示：

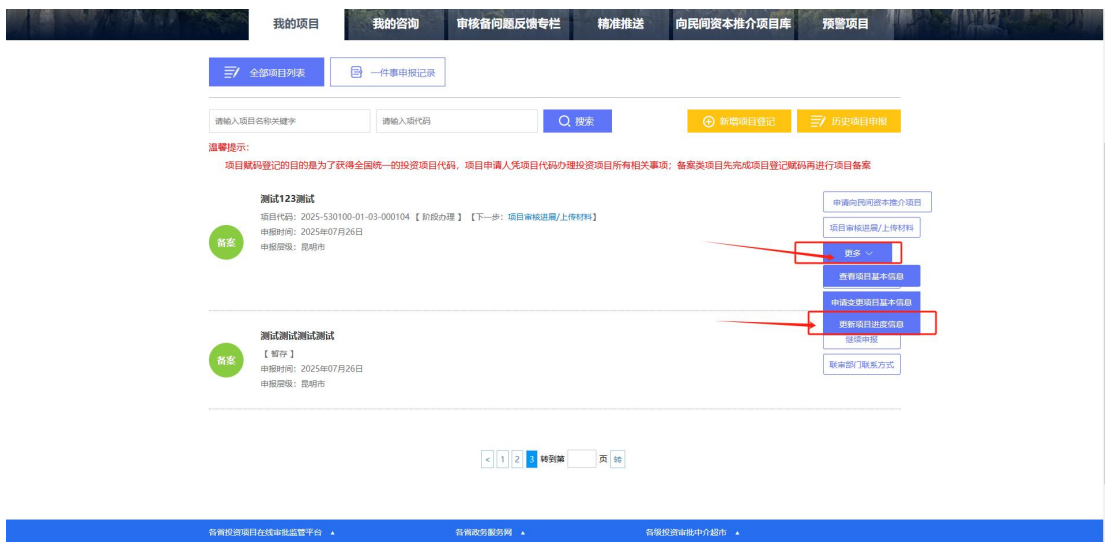


图- 更新项目进度信息页面

在开工报告页签，点击“开工报告”，进入到开工报告详情页面，如下图所示：



图- 开工报告页面

在开工报告详情页面，录入施工许可证信息、项目总投资、打开地图获取项目建设地点经纬度，选择开工标识、上传工程形象进度图片，点击“确定”按钮，完成“开工报告”信息报送，如下图所示：

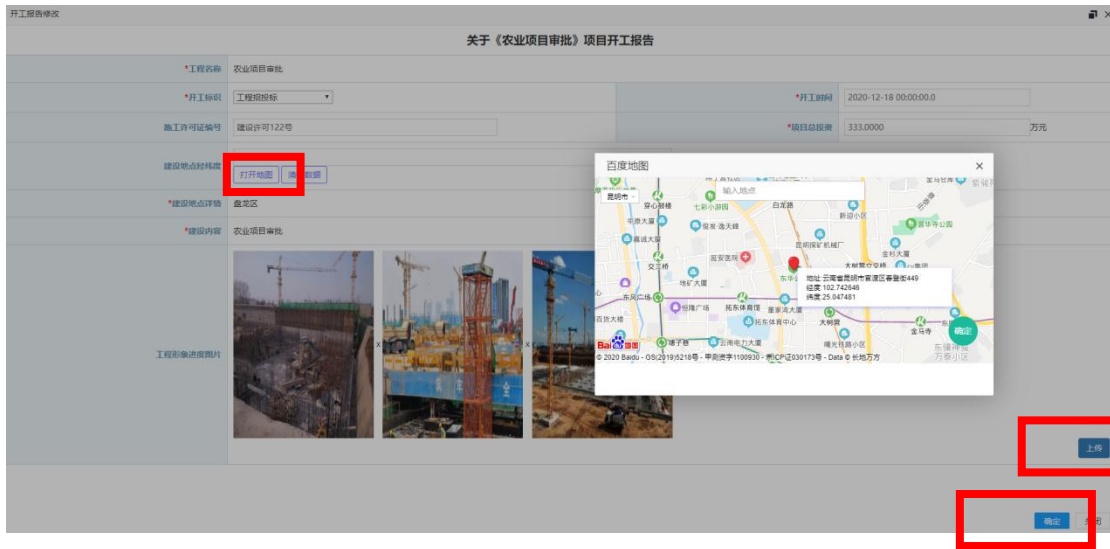


图- 开工报告详情页面

开工报告已提交页面，如下图所示：

农业项目审批

项目编号	2020-530103-91-01-520236	项目单位	昆明货物贸易有限公司
总投资	22 万元	建设地点	盘龙区
建设规模及内容	农业项目审批		

[开工报告](#) [季度报告](#) [年度报告](#) [竣工报告](#) [情况说明](#)

[季度报告](#) [年度报告](#) [竣工报告](#)

关于《农业项目审批》项目开工报告 [修改](#)

工程名称	农业项目审批	开工标识	工程招投标
开工时间	2020-12-18 12:00		
施工许可证编号	建设许可122号	项目总投资	333.0000 万元
建设地点详情	盘龙区		
建设地点经纬度	102.742646,25.047481		
建设内容	农业项目审批		
工程形象进度图片			

图- 开工报告页面

9.2 季度报告

项目建设后，由项目业主单位（企业），通过在线审批平台网上办事大厅，报送季度信息。在用户中心，我的项目菜单下，点击“更多”按钮，再选择“更新项目进度信息”模块，进入到季度信息页面，如下图所示：

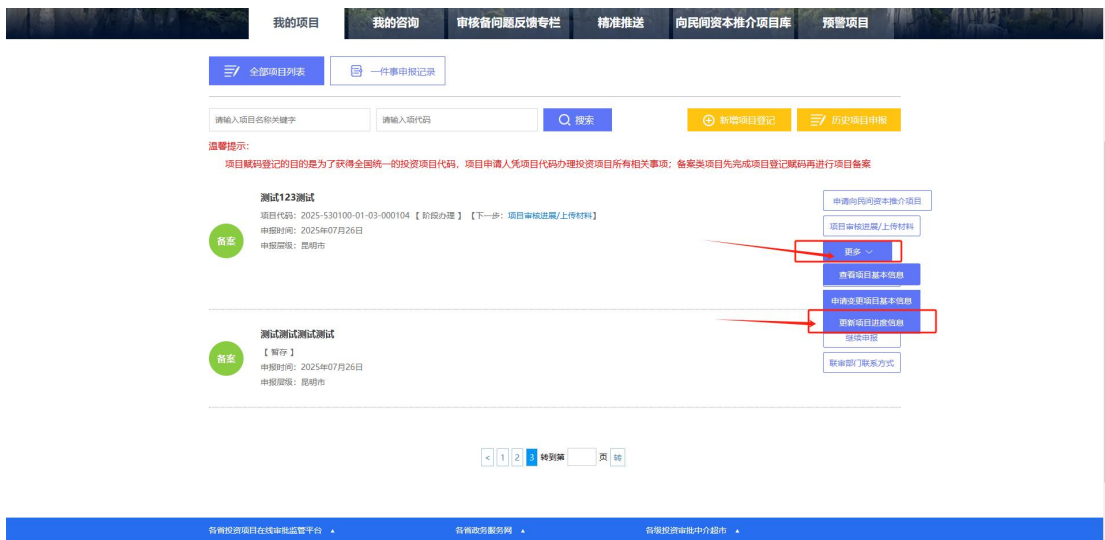


图- 更新项目进度信息页面

在季度报告页签，点击“季度报告”，进入到季度报告详情页面，如下图所示：



图- 季度报告页面

在季度报告详情页面，录入报告所属年份、报告所属季度、截止本报告期工程形象进度、工程形象进度图片，点击“确定”按钮，完成“季度报告”信息报送，如下图所示：

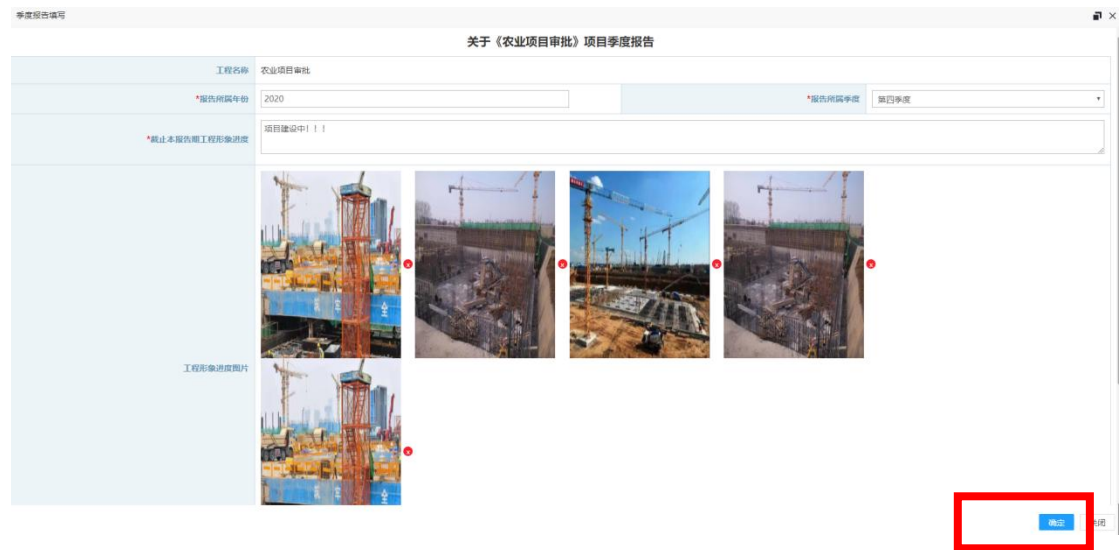


图- 季度详情页面

季度报告已提交页面，如下图所示：

农业项目审批

项目编号	2020-530103-91-01-520236	项目单位	昆明货物贸易有限公司
总投资	22 万元	建设地点	盘龙区
建设规模及内容	农业项目审批		

开工报告
季度报告
年度报告
竣工报告
情况说明

季度报告
年度报告
竣工报告

2020第04季度

关于《农业项目审批》项目季度报告

修改
删除

项目名称	农业项目审批
报告期	2020第04季度
截止本报告期工程形象进度	项目建设中!!!
工程形象进度图片	
问题及建议 <small>(延迟开工、暂停施工或复工等异常情况请在“情况说明”报告中填报)</small>	需落实资金下达!
截止本报告期累计完成投资	200万元

图- 季度报告页面

9.3 年度报告

项目建设后，由项目业主单位（企业），通过在线审批平台网上办事大厅，报送项目年度信息。在用户中心，我的项目菜单下，点击“更多”按钮，再选择“更新项目进度信息”，进入到年度报告信息页面，如下图所示：

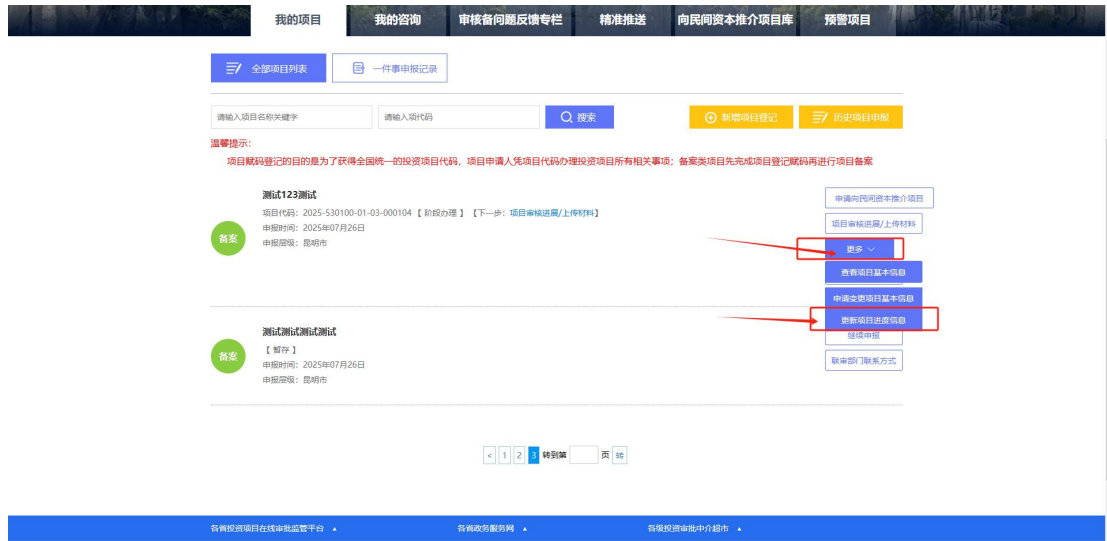


图- 更新项目进度信息页面

在年度报告页签，点击“年度报告”，进入到年度报告详情页面，如下图所示：



图- 年度报告页面

在年度报告详情页面，录入报告年份、工程进展信息、上传工程形象进度图片，点击“确定”按钮，完成“年度报告”信息报送，如下图所示：



图- 年度详情页面

年度报告已提交页面，如下图所示：

农业项目审批

项目编号	2020-530103-91-01-520236	项目单位	昆明货物贸易有限公司
总投资	22 万元	建设地点	盘龙区
建设规模及内容	农业项目审批		

开工报告
季度报告
年度报告
竣工报告
情况说明

季度报告
年度报告
竣工报告

2020

关于《农业项目审批》项目年度报告

修改
删除

工程名称	农业项目审批
报告年份	2020
工程进展信息	建设中
工程形象进度图片	

图- 年度报告页面

9.4 竣工报告

项目竣工后，由项目业主单位（企业），通过在线审批平台网上办事大厅，报送项目竣工信息。在用户中心，我的项目菜单下，点击“更多”按钮，再选择“更新项目进度信息”，进入到竣工报告信息页面，如下图所示：



图- 更新项目进度信息页面

在竣工报告页签，点击“竣工报告”，进入到竣工报告详情页面，如下图所示：



图- 竣工报告页面

在竣工报告详情页面，录入新增生产能力（或工程效益）、竣工报告说明、投资总额、实际竣工日期，点击“确定”按钮，完成“竣工报告”信息报送，如下图所示：

竣工报告填写
— □ ×

关于《农业项目审批》项目竣工报告

新增生产能力 (或工程效益)	<input style="width: 90%;" type="text" value="已投产"/>		
*竣工报告说明	<input style="width: 90%;" type="text" value="已投入运行"/>		
*投资总额	<input style="width: 40%;" type="text" value="3333"/> 万元	*实际竣工日期	<input style="width: 40%;" type="text" value="2020-12-31"/>
工程形象进度图片	<input style="background-color: #007bff; color: white; padding: 5px 10px;" type="button" value="上传"/>		

图- 竣工详情页面

竣工报告已提交页面，如下图所示：

农业项目审批

项目编号	2020-530103-91-01-520236	项目单位	昆明货物贸易有限公司
总投资	22 万元	建设地点	盘龙区
建设规模及内容	农业项目审批		

开工报告
季度报告
年度报告
竣工报告
情况说明

关于《农业项目审批》项目竣工验收申请报告

新增生产能力 (或工程效益)	<input style="width: 90%;" type="text" value="已投产"/>		
竣工报告说明	<input style="width: 90%;" type="text" value="已投入运行"/>		
投资总额	<input style="width: 40%;" type="text" value="3333.0000"/> 万元	实际竣工日期	<input style="width: 40%;" type="text" value="2020-12-31 12:00"/>
工程形象进度图片			

图- 竣工报告页面

10 新平台申报老平台项目操作

10.1 历史项目申报流程

历史存量项目请从“用户中心”-“我的项目”-“历史项目申报”进入申报页面，点击“历史项目申报”按钮，然后导入已知晓的历史项目代码（为21年新系统上线前已完成赋码和办理过审批事项的项目代码），完善项目基本信息后提交。如下图所示：

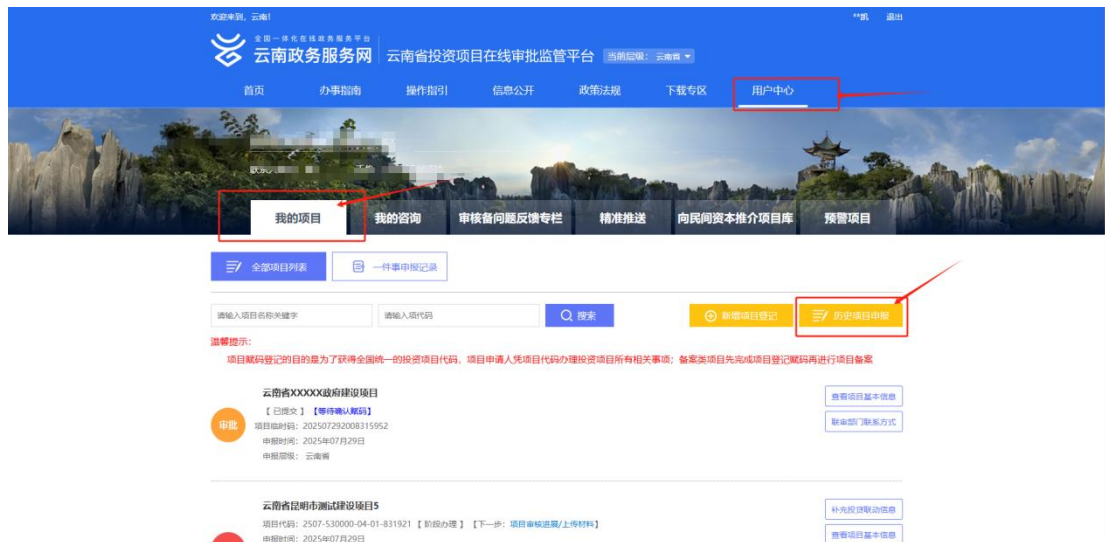


图-历史项目申报按钮

10.2 历史项目代码填报流程

通过点击“历史项目申报”按钮，并输入老平台的项目代码，再点击“导入”按钮，系统将自动把老平台已有的信息进行填充，没有填充的必填信息需要申报单位自行完善，然后点击“提交”按钮提交历史存量项目继续办理审批事项。如图-导入老项目字段页面：

我的项目 我的材料 我的账号 我的咨询 我的历史项目

首页 > 用户中心 > 我的项目

1 项目基本信息 2 项目（法人）单位信息 3 确认提交

当前申报层级为：**昆明市 市州级** 项目，如有问题请在页面顶端切换区域

项目代码:	待赋码	取消历史项目申报
请输入历史项目代码:	<input type="text"/>	导入
* 投资项目名称:	<input type="text"/>	
一、项目管理信息		
项目投资类别:	<input checked="" type="radio"/> 内资企业投资 <input type="radio"/> 外商投资 <input type="radio"/> 政府投资 <input type="radio"/> 境外投资	输入老项目代码，点击导入
* 审核备类型:	<input checked="" type="radio"/> 核准制	
* 项目属性:	<input type="text"/>	<input type="checkbox"/> 拟向民间推介项目 <input type="checkbox"/> PPP项目
* 项目类型:	<input type="text"/>	
* 国标行业分类:	<input type="text"/>	
* 所属行业分类:	<input type="text"/>	
* 产业结构调整指导目录:	<input type="text"/>	

图-导入老项目字段页面

11 项目信息修改

11.1 如何进入项目信息修改

(1) 若对您提交的项目需要发生变更操作，请在项目赋码之后并在项目审批事项提交之前提前申请变更。需要您登录到投资项目在线审批监管平台进行项目修改操作，具体的操作流程如下（网页地址：投资项目在线审批监管平台 <https://yndrc.yn.gov.cn/tzxm/>）：**（适用范围：在项目审批事项未提交前可开展项目信息修改工作）**



图- 固定资产投资项目申报入口



图- 固定资产投资项目审批一件事入口

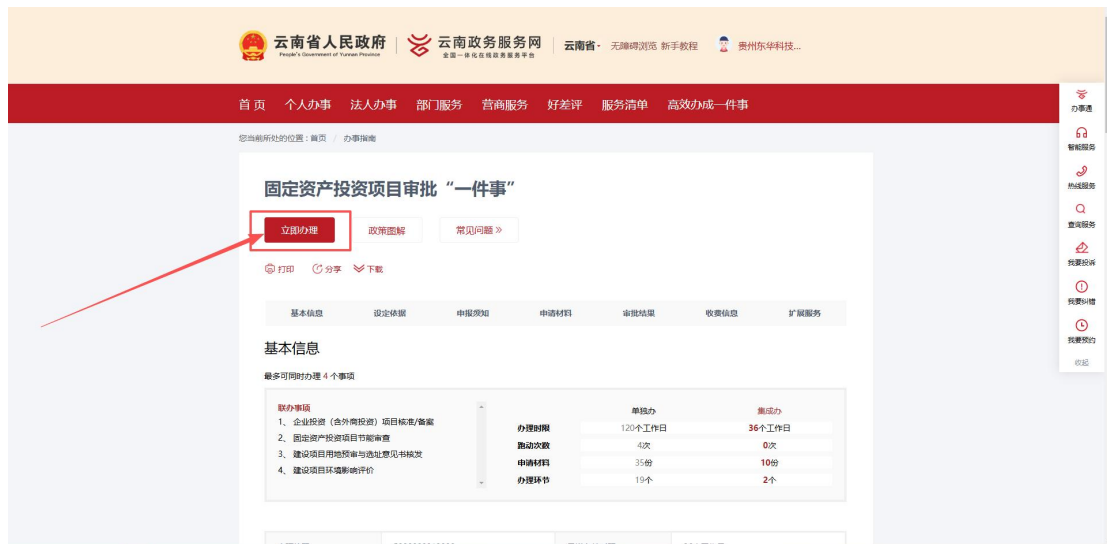


图- 点击立即办理按钮



图- 阅读须知



图- 点击同意

(2) 通过在绑定项目下面的项目清单中，找您所申报的项目，如下所示：



图- 您所申报的项目

(3) 此时，您的鼠标可以移动到“更多”按钮，点击“项目修改”按钮进入到项目信息修改页面。如下所示：



图- 点击项目信息修改

11.2 如何提交项目信息修改

(1) 进入到信息修改页面后，您可以在页面上直接修改信息。如下所示：



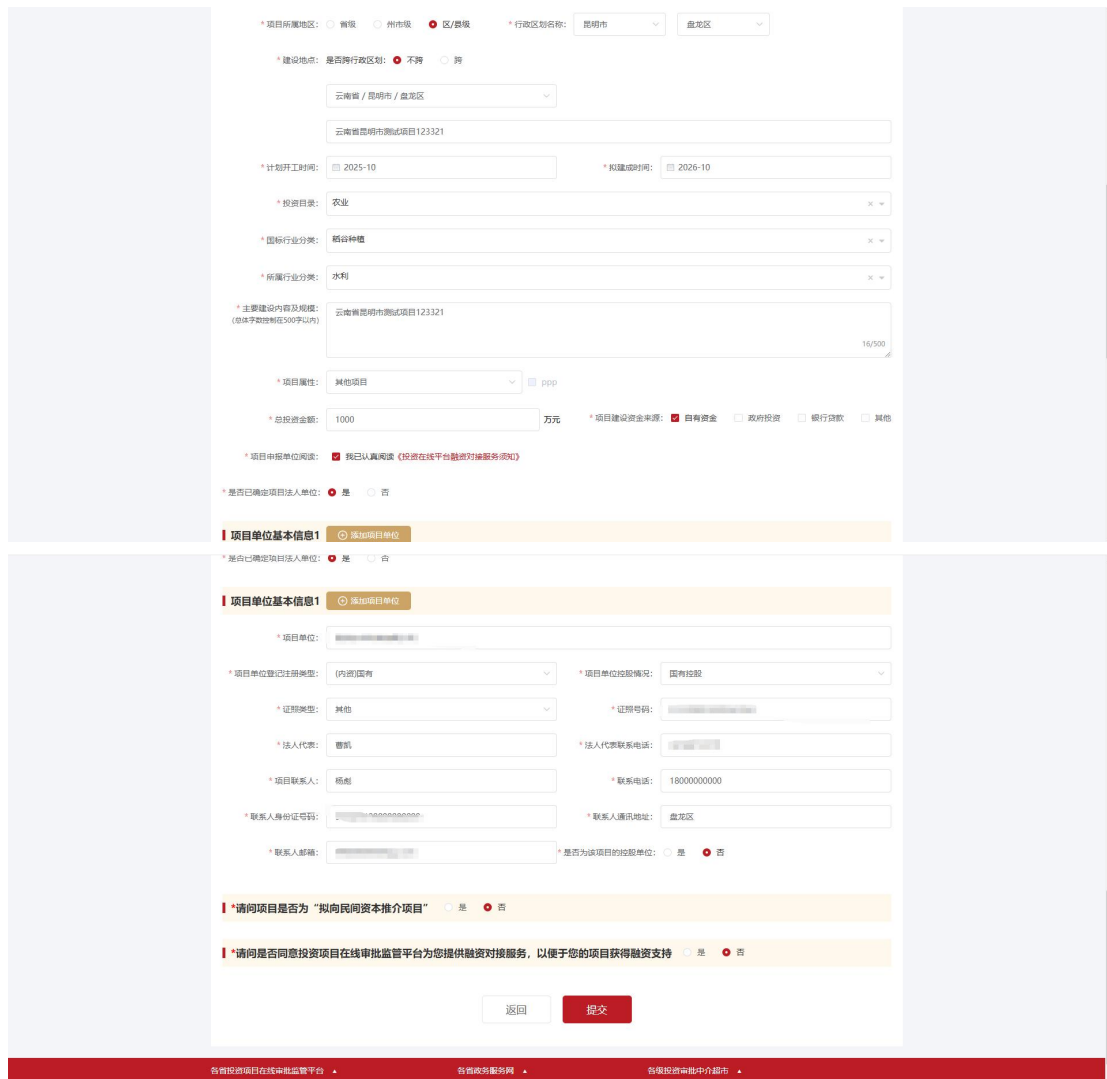


图- 修正信息修改页面

(2) 当您完善申报后的信息后，请您点击提交按钮完成信息变更操作。

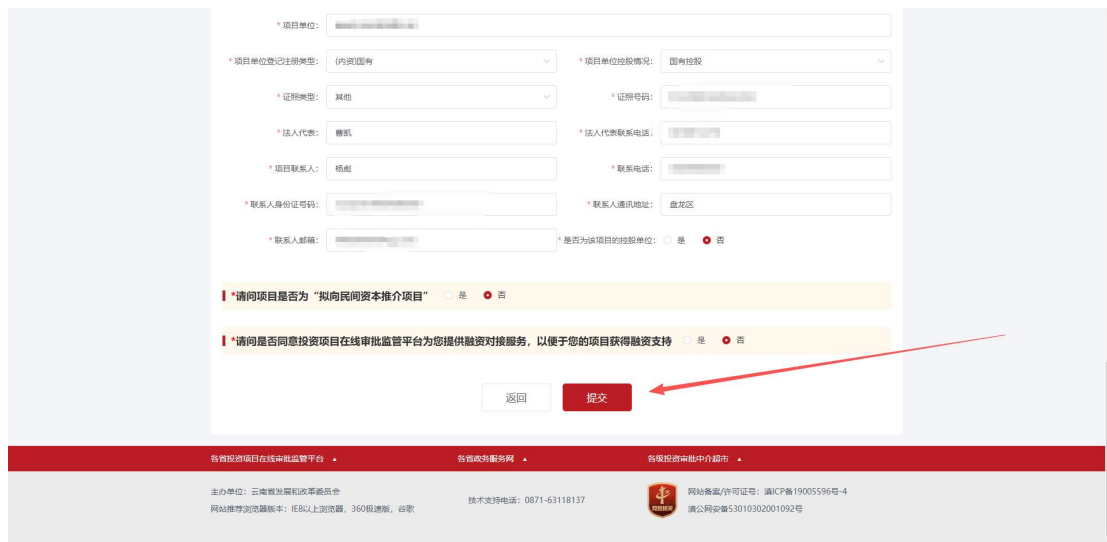


图- 项目信息修改提交

12 项目信息修正

12.1 如何进入项目信息修正

(1) 审批部门若对您的项目发起了项目信息修正工作，届时您将收到项目信息修正的短信。需要您登录到投资项目在线审批监管平台进行信息修正操作，具体的操作流程如下（网页地址：投资项目在线审批监管平台 <https://yndrc.yn.gov.cn/tzxm/>）：**（适用范围：在项目审批事项状态为受理前可开展项目信息修正工作）**



图1 固定资产投资项目申报入口



图- 固定资产投资项目审批一件事入口

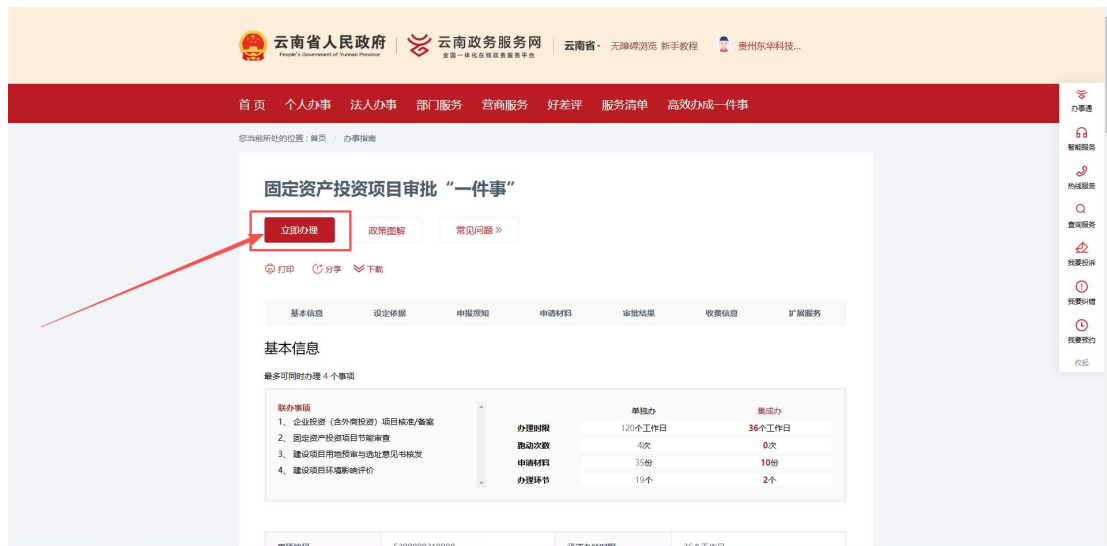


图- 点击立即办理按钮



图- 阅读须知



图- 点击同意

(2) 通过在绑定项目下面的项目清单中，找到项目状态为“待修正”的项目，如下所示：

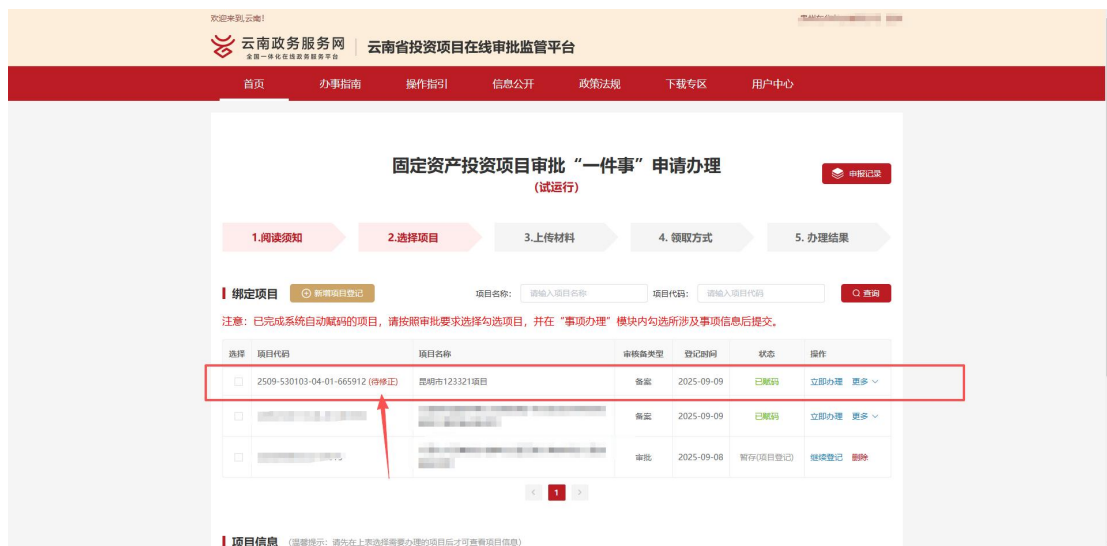


图- 待修正状态的项目

(3) 此时，您的鼠标可以移动到“更多”按钮，点击“项目信息修正”按钮进入到信息修正页面或者直接点击上图的（待修正）按钮进入到修正页面。如下所示：



图- 点击项目信息修正

12.2 如何提交项目信息修正

(1) 进入到信息修正页面后，您可以在页面左侧栏看见审批部门发起的“修正要求”，请按照修正要求如实填写项目基本信息。如下所示：



图- 修正信息描述

(2) 当您按照审批部门的要求填写修正信息并提交后，您填写的修正信息即可提交到审批部门账号内，届时请您耐心等待项目的审核。

The screenshot shows a web form for project information correction and submission. The form includes the following fields and options:

- 项目单位: [Text input]
- 项目单位登记注册类型: (内资/国有) [Dropdown menu]
- 项目单位控股情况: 其他 [Dropdown menu]
- 证件类型: 企业营业执照(工商注册) [Dropdown menu]
- 证件号码: [Text input]
- 法人代表: [Text input]
- 法人代表联系电话: [Text input]
- 项目联系人: 杨彪 [Text input]
- 联系电话: [Text input]
- 联系人身份证号码: [Text input]
- 联系人通讯地址: 盘龙区 [Text input]
- 联系人邮箱: [Text input]
- 是否为该项目的控股单位: 是 否

Below the form, there are two confirmation questions:

- 请问项目是否为“拟向民间资本推介项目” 是 否
- 请问是否同意投资项目在线审批监管平台为您提供融资对接服务，以便于您的项目获得融资支持 是 否

At the bottom of the form, there are two buttons: "返回" (Return) and "提交" (Submit). A red box highlights the "提交" button, with a red arrow pointing to it from the right.

On the right side of the form, there is a "修正记录" (Correction Record) section with the following entries:

- 【2025-09-09 19:35】请按照要求填写项目建设内容及规模
- 【2025-09-09 19:04】修正2
- 【2025-09-09 18:44】请按照要求补充建设内容及规模

The footer of the page contains the following information:

- 各州市投资项目在线审批监管平台
- 各州市政务服务网
- 各州市投资审批中介超市
- 主办单位: 云南省发展和改革委员会
- 技术支持电话: 0871-63118137
- 网站备案/许可证号: 滇ICP备19005596号-4
- 滇公网安备53010302001052号

图- 项目信息修正提交